



Результаты деятельности группы ВТБ за 1 полугодие 2009 года

**21 октября 2009 года
Москва**



Некоторая информация, содержащаяся в данной презентации, может содержать прогнозы или утверждения в отношении предстоящих событий или будущих финансовых показателей ОАО ВТБ («ВТБ») и его дочерних банков (совместно с ВТБ – «Группа ВТБ»). Такие утверждения основываются на многочисленных допущениях, касающихся текущих и будущих планов ведения Группой своей хозяйственной деятельности и условий, в которых она будет осуществляться в будущем. Мы предупреждаем Вас, что эти утверждения не являются гарантиями достижения определенных результатов в будущем и связаны с рисками, неопределенностью и допущениями, которые не могут быть предсказаны с полной определенностью. Соответственно, наши действительные результаты и итоги деятельности могут существенно отличаться от предположений или прогнозов, выраженных в таких утверждениях в отношении предстоящих событий. Указанные утверждения делаются на дату презентации и могут быть изменены без уведомления. Мы не намерены обновлять эти утверждения, чтобы привести их в соответствие с действительными результатами.

В ПРЕЗЕНТАЦИОННЫХ СЛАЙДАХ БАЛАНСОВЫЕ ПОКАЗАТЕЛИ ОКРУГЛЕНЫ, ПРОЦЕНТНЫЕ СООТНОШЕНИЯ РАССЧИТАНЫ НА ОСНОВЕ ТОЧНЫХ БАЛАНСОВЫХ ПОКАЗАТЕЛЕЙ

- Кредитный портфель увеличился с начала года на 3,0% до 2,7 трлн рублей, корпоративные кредиты выросли на 2,3%, розничные – на 6,7%
- Средства на счетах клиентов выросли на 41,7% до 1,6 трлн рублей за счет притока средств как корпоративных, так и розничных клиентов
- Чистая процентная маржа увеличилась до 4,3% во втором квартале 2009 г. с 4,1% в первом квартале
- Доход от основной деятельности вырос на 36,8% по сравнению с первым полугодием 2008 г., составив 80,0 млрд рублей
- Чистый комиссионный доход увеличился на 29,3% до 9,7 млрд рублей
- Соотношение расходов и доходов от основной деятельности снизилось до 44,6% в первом полугодии 2009 г. с 50,8% в аналогичном периоде 2008 г.
- Объем резерва под обесценение кредитов достиг 6,9% кредитного портфеля по сравнению с 3,6% на конец 2008 г.
- Чистый убыток в размере 31,5 млрд рублей обусловлен расходами на создание резервов, достигших 96,6 млрд рублей по итогам шести месяцев 2009 г.
- Коэффициент достаточности капитала на уровне 16%

Кредиты клиентам (всего)



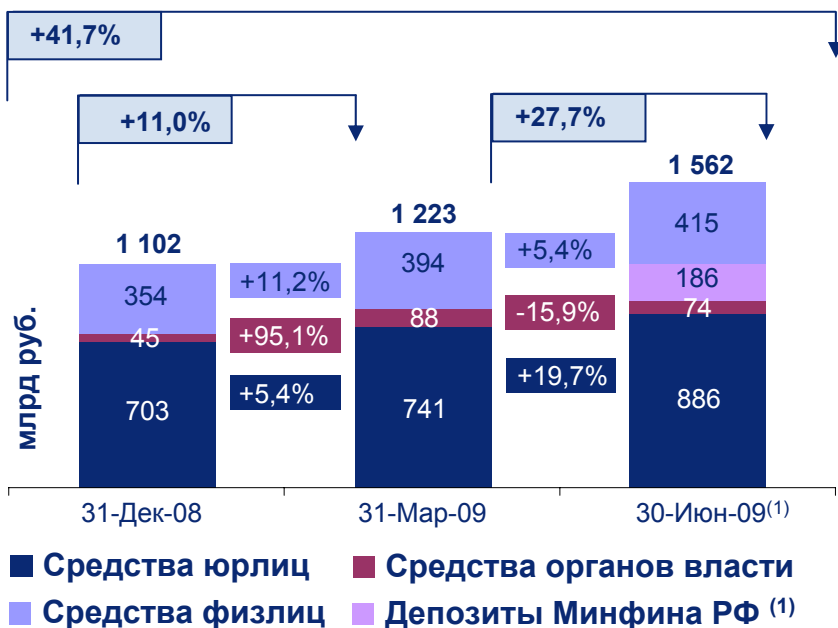
Отраслевая структура кредитного портфеля



- Замедление роста кредитного портфеля обусловлено спадом в экономике и высоким уровнем ставок
- В связи с продажей швейцарской «дочки» объем корпоративных кредитов снизился на 65 млрд рублей
- Поддержка качественных клиентов путем реструктуризации кредитов

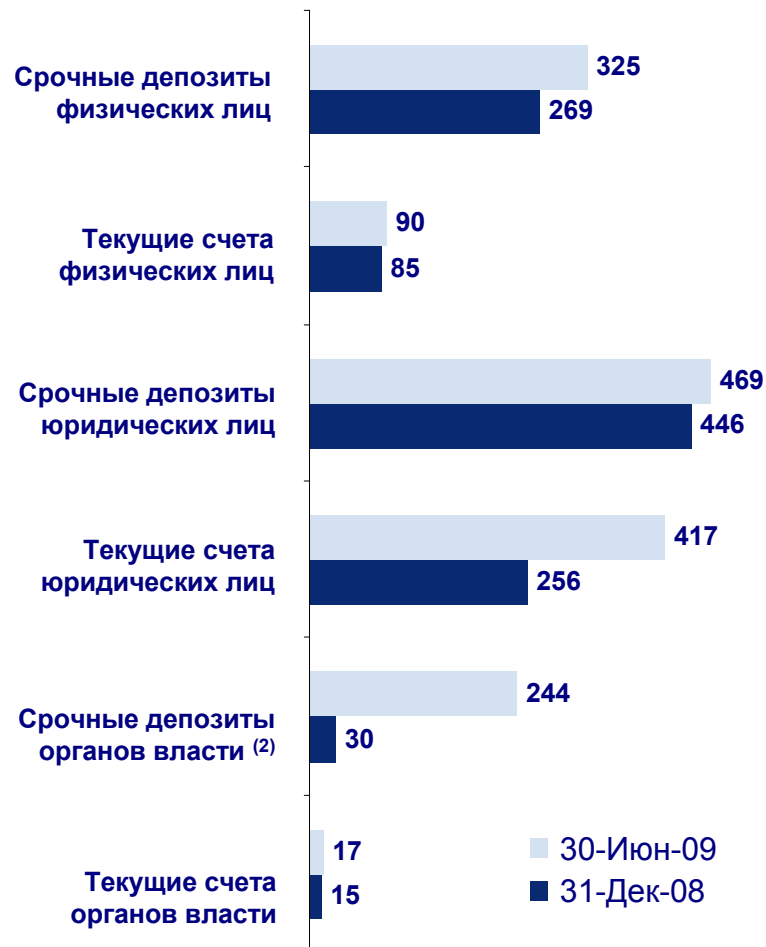
(1) В апреле 2009 г. Группа деконсолидировала корпоративные кредиты на сумму 65 млрд рублей в связи с продажей Russische Kommerzial Bank AG (Switzerland)

Средства клиентов



- Средства клиентов увеличились на 41,7% до 1,6 трлн рублей
- Прирост средств корпоративных (без учета Минфина РФ) и розничных клиентов на 24,9% отражает конкурентные преимущества ВТБ в условиях кризиса

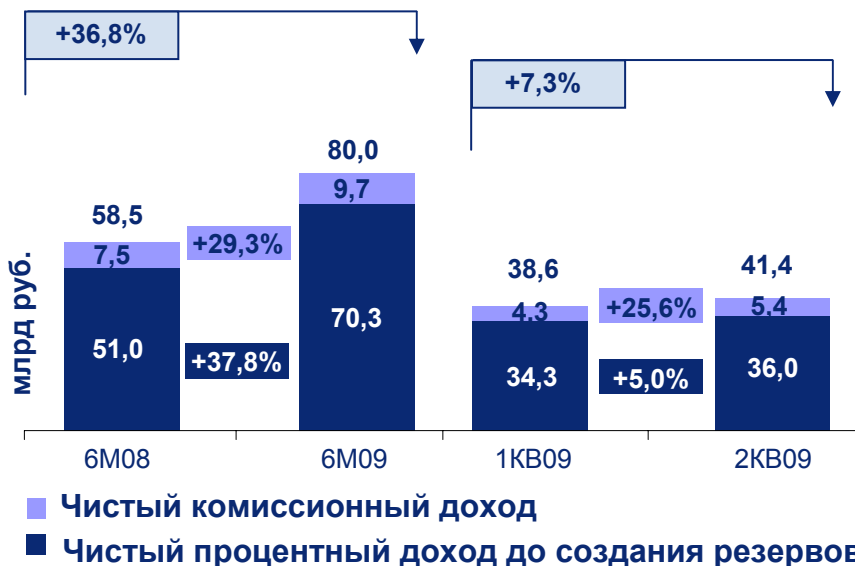
Структура средств клиентов (в млрд руб.)



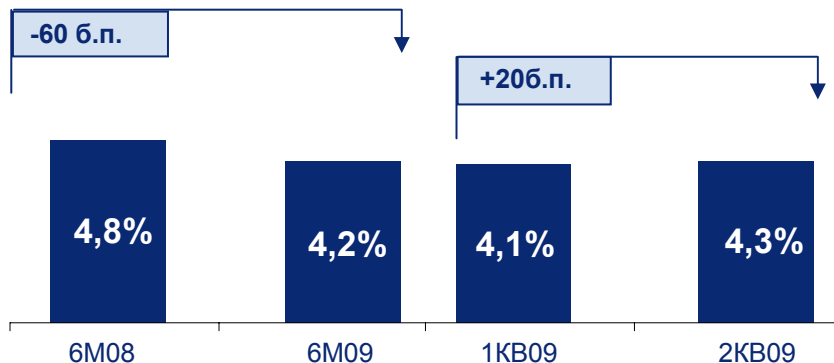
(1) Для целей финансовой отчетности депозиты Минфина РФ включаются в средства органов власти РФ.

(2) Срочные депозиты органов власти включают депозиты Минфина РФ.

Доход от основной деятельности

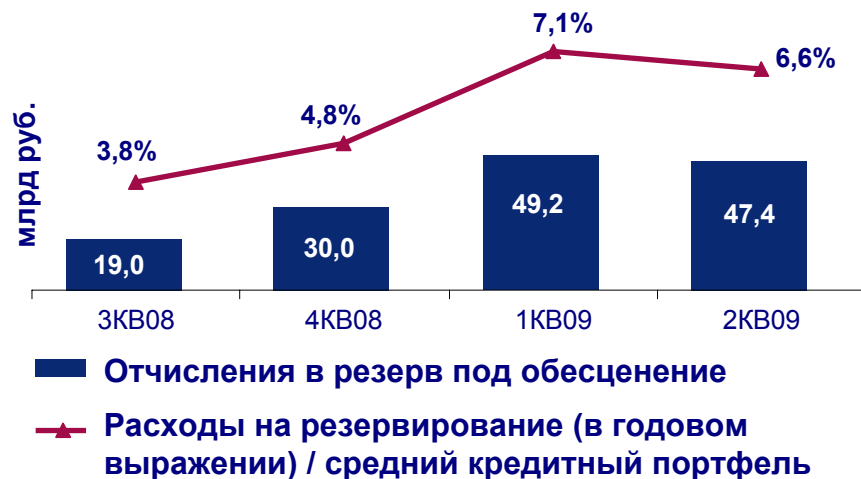


Чистая процентная маржа

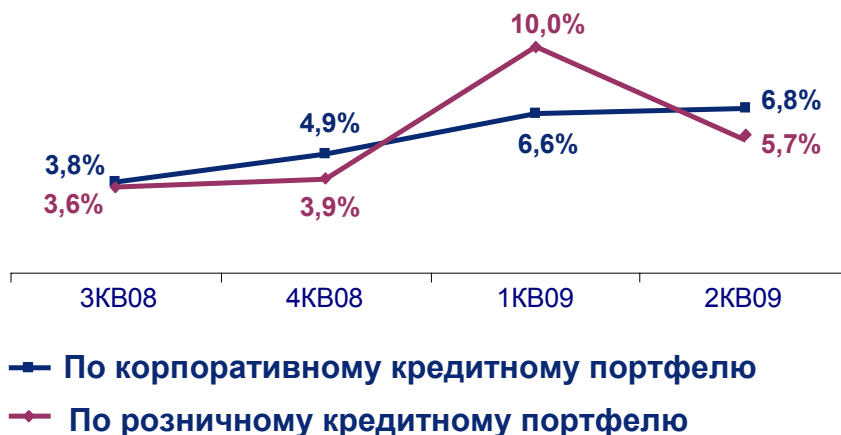


- Доход от основной деятельности вырос на 36,8% до 80,0 млрд рублей, что свидетельствует о стабильности бизнеса Группы
- Чистый комиссионный доход вырос на 29,3% до 9,7 млрд рублей
- Чистый комиссионный доход во 2 квартале 2009 г. вырос на 25,6% по сравнению с 1 кварталом до 5,4 млрд рублей. Прирост обусловлен внедрением новой стратегии в отношении клиентских комиссий розничным банком ВТБ24
- Чистая процентная маржа во 2 квартале 2009 г. увеличилась до 4,3% по сравнению с 4,1% в 1 квартале 2009 г.

Ежеквартальные расходы на резервирование



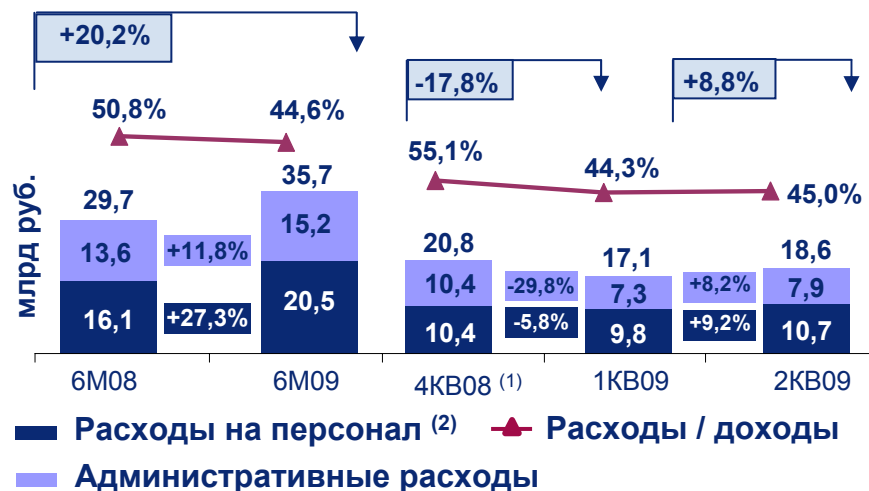
Расходы на резервирование в годовом выражении (в % от объема кредитов)



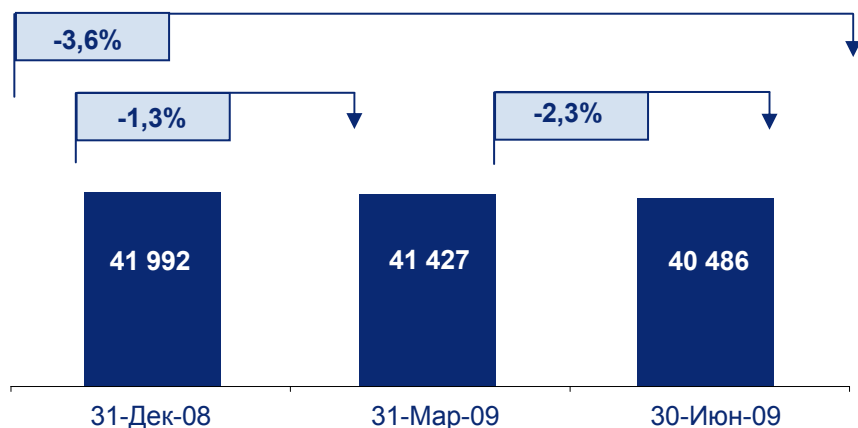
- Расходы на резервирование во 2 полугодии выросли до 6,9% от среднего кредитного портфеля в связи с ухудшением экономической ситуации, но темпы роста данных расходов замедлились во 2 квартале 2009 г.
- Заметное улучшение ситуации с резервами по розничным кредитам во 2 квартале 2009 г.: расходы на создание резервов по розничному кредитному портфелю снизились до 5,7% с 10,0% в 1 квартале 2009 г.
- Расходы на создание резервов по корпоративным кредитам возросли до 6,8% во 2 квартале 2009 г. с 6,6% в 1 квартале 2009 г.

Примечание: Показатели за третий и четвертый кварталы 2008 г. являются результатом предварительного пересчета из долларов США в рубли и могут быть пересмотрены по результатам аудиторской проверки

Расходы на персонал и административные расходы



Численность персонала



- Соотношение расходов и доходов от основной деятельности снизилось до 44,6% по сравнению с 50,8% в 1 полугодии 2008 г.
- Квартальные расходы на персонал и административные расходы не превышают уровень 4 квартала 2008 г., несмотря на увеличение во 2 квартале 2009 г., обусловленное сезонными факторами
- Численность персонала группы ВТБ сократилась на 3,6% или 1 506 сотрудников до 40 486 человек
 - ВТБ24 во 2 полугодии 2009 г. сократил 5,5% персонала до 16 893 человек
 - В банках стран СНГ (за искл. России) сокращение персонала составило 3,6%, численность персонала составляет 6 842 человек

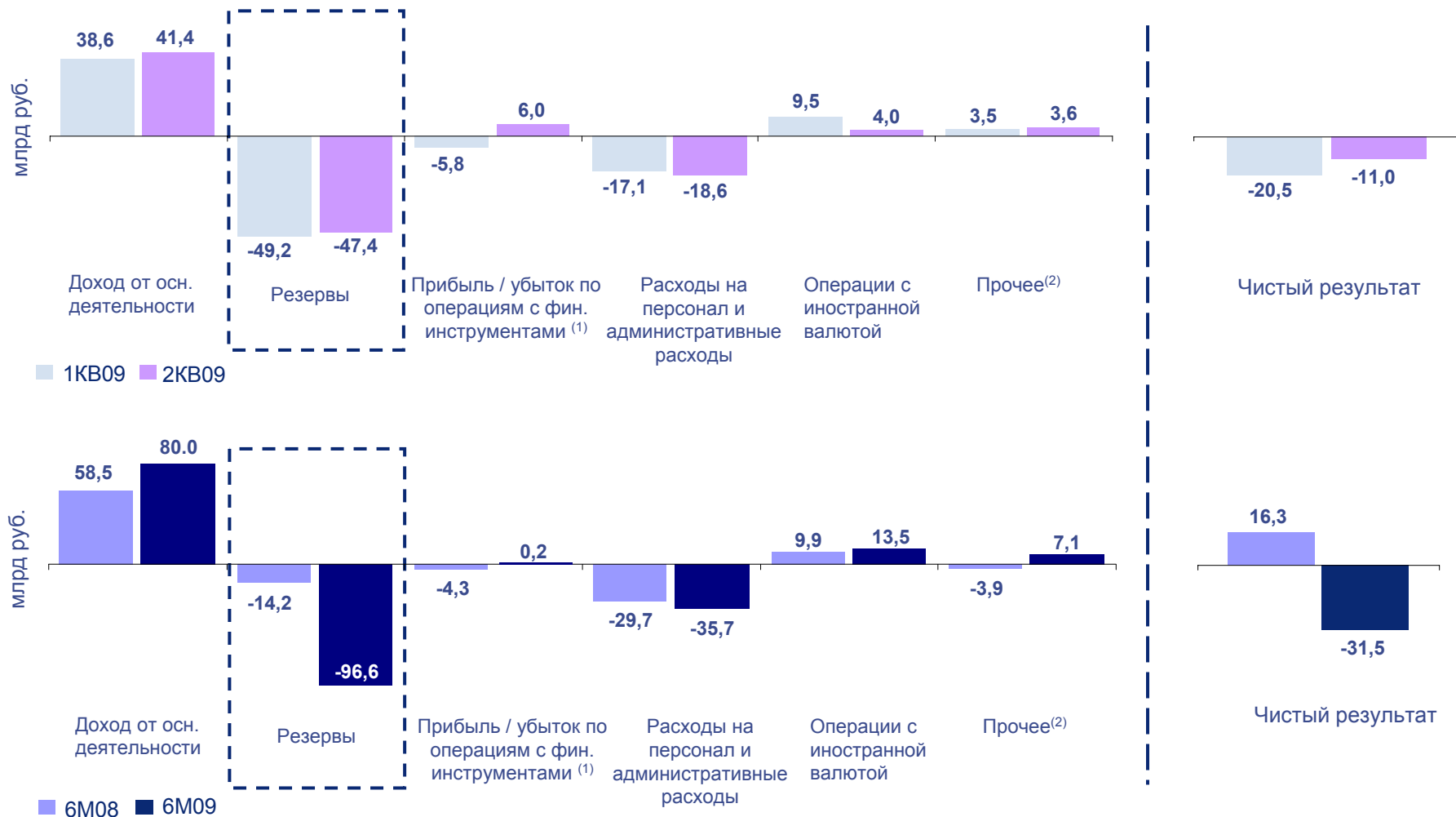
(1) Примечание: Данные отчета о прибылях и убытках за четвертый квартал 2008 года являются результатом предварительного пересчета из долларов США в рубли и могут быть пересмотрены по результатам аудиторской проверки

(2) Включая пенсионные отчисления

Финансовый результат обусловлен значительными расходами на создание резервов

Unaudited figures

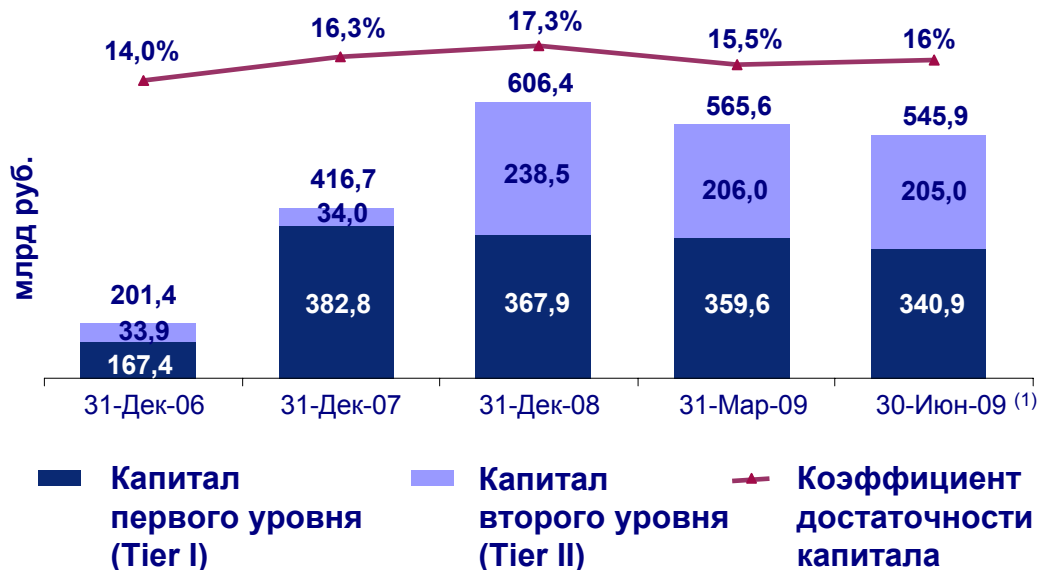
Структура финансового результата



(1) Результат по операциям с финансовыми инструментами включают доходы от выкупа собственных облигаций и субординированного долга.

(2) Включает долю в прибыли / (убытке) ассоциированных компаний, доходы от небанковской деятельности, прочие операционные доходы, расходы по небанковской деятельности, прибыль от выбытия дочерних компаний, расходы по налогу на прибыль, создание резервов под обесценение прочих активов и обязательства кредитного характера.

Капитал по методике Банка международных расчетов



- Коэффициент достаточности капитала снизился с 17,3% на конец 2008 года до 16%
- Уровню достаточности капитала, как ожидается, окажет поддержку размещение дополнительной эмиссии акций, завершившееся в 3 квартале 2009 г. ⁽²⁾

⁽¹⁾ Предварительные данные.

⁽²⁾ 25 сентября 2009 года Центральный банк России зарегистрировал отчет об итогах дополнительного выпуска обыкновенных именных акций ОАО Банк ВТБ. Общее количество размещенных акций дополнительного выпуска составило 3 736 402 828 319 (три триллиона семьсот тридцать шесть миллиардов четыреста два миллиона восемьсот двадцать восемь тысяч триста девятнадцать) акций. В результате размещения капитал первого уровня Группы вырос на 180,1 млрд рублей, доля Правительства РФ в уставном капитале ВТБ увеличилась с 77,5% до 85,5%.



Управление по работе с инвесторами:

Тел.: +7 (495) 775-71-39

Email: investorrelations@vtb.ru

Управление общественных связей:

Тел.: +7 (495) 783-17-17

Email: pr1@vtb.ru