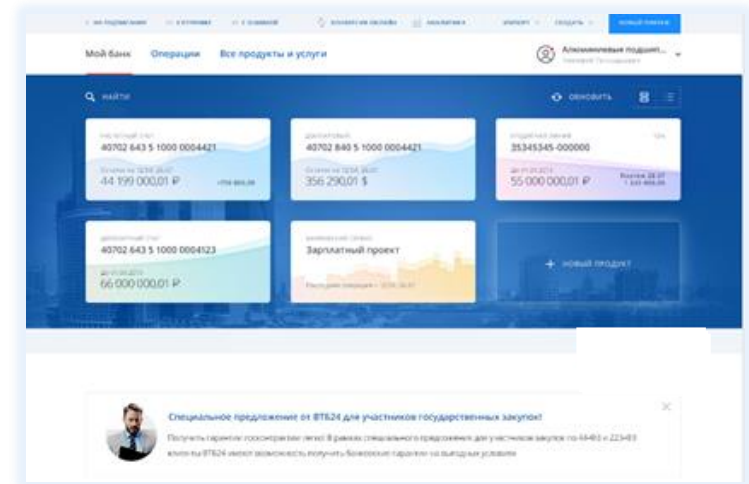
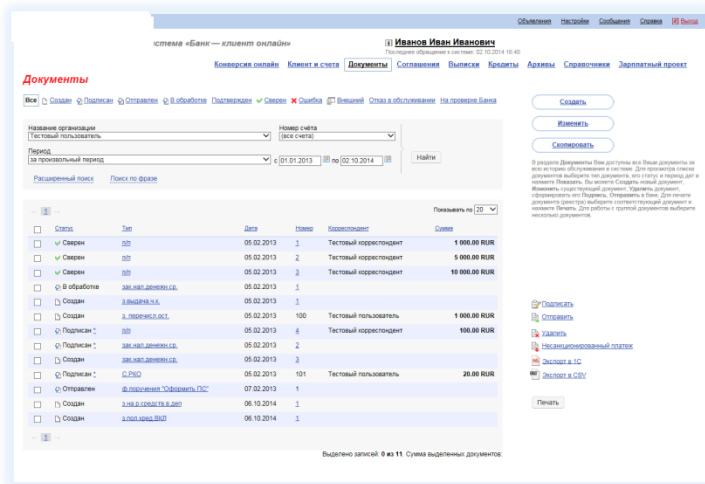


# Новый интерфейс ВТБ Бизнес Онлайн

- единый дизайн с другими дистанционными каналами Банка – мобильные приложения, интернет-банк для физических лиц, банкоматы и устройства самообслуживания
- интерфейс строится в разрезе одной организации
- платежный функционал, как наиболее востребованный, вынесен на главную страницу Мои продукты
- неплатежные документы вынесены в меню Операции, где сгруппированы по типу (Валютный контроль / Обмен валюты / Заявки)
- узнать о предложениях партнеров и оформить заинтересовавший сервис возможно в специальном разделе Маркет

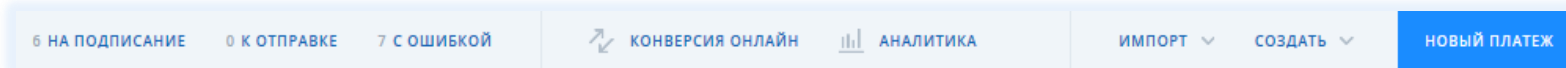


## ВАЖНО!!!

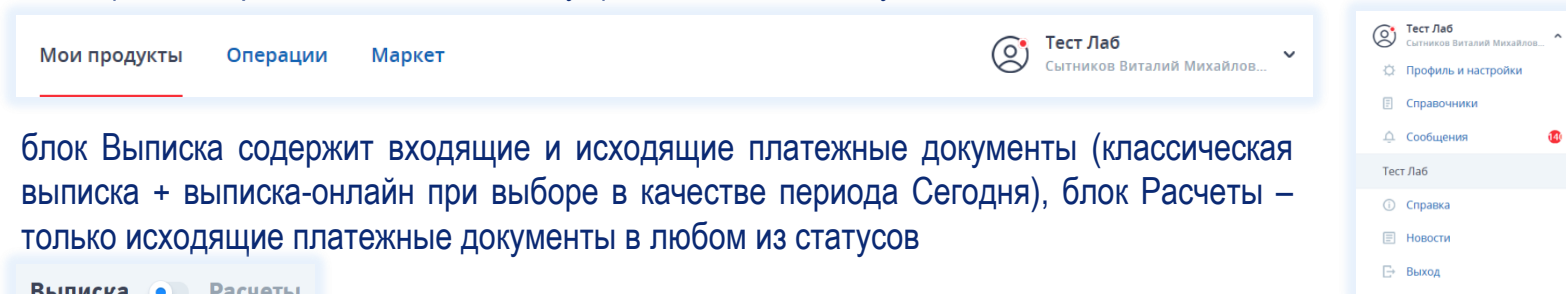
1. Клиент должен обслуживаться в рамках договора комплексного обслуживания
2. Поддерживаемые браузеры - Internet Explorer версии 11 (поддержка версии 8 прекращена!), Google Chrome версий 40-44, Opera версии 28-37, Firefox версии 31-51
3. Новый интерфейс является основным с 26.06.2017, в течение ограниченного времени старый интерфейс будет доступен по ссылке <https://bo.vtb24.ru/old>

# Ключевые интерфейсные решения

- верхнее меню содержит информацию о документах в промежуточных статусах, импорт новых платежей из 1С и кнопки создания новых документов, а также переход в раздел Конверсия Онлайн



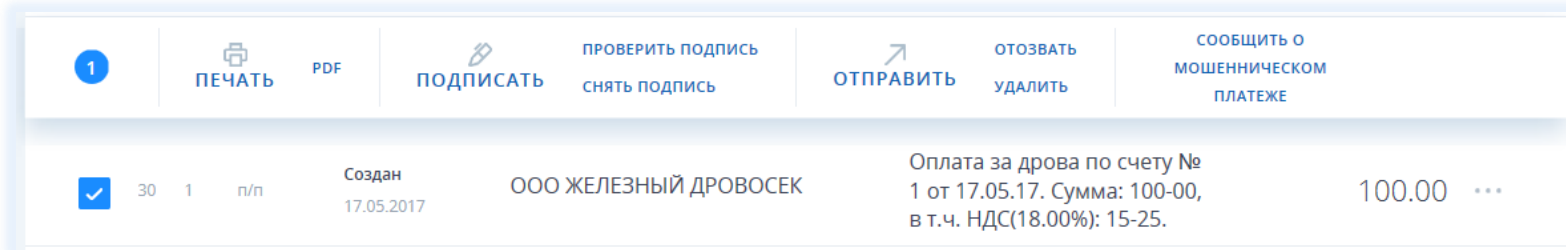
- переключение между организациями (если у пользователя есть доступ к нескольким компаниям), переход в Сообщения, Справочники, Новости осуществляется по клику на ФИО пользователя



- блок Выписка содержит входящие и исходящие платежные документы (классическая выписка + выписка-онлайн при выборе в качестве периода Сегодня), блок Расчеты – только исходящие платежные документы в любом из статусов

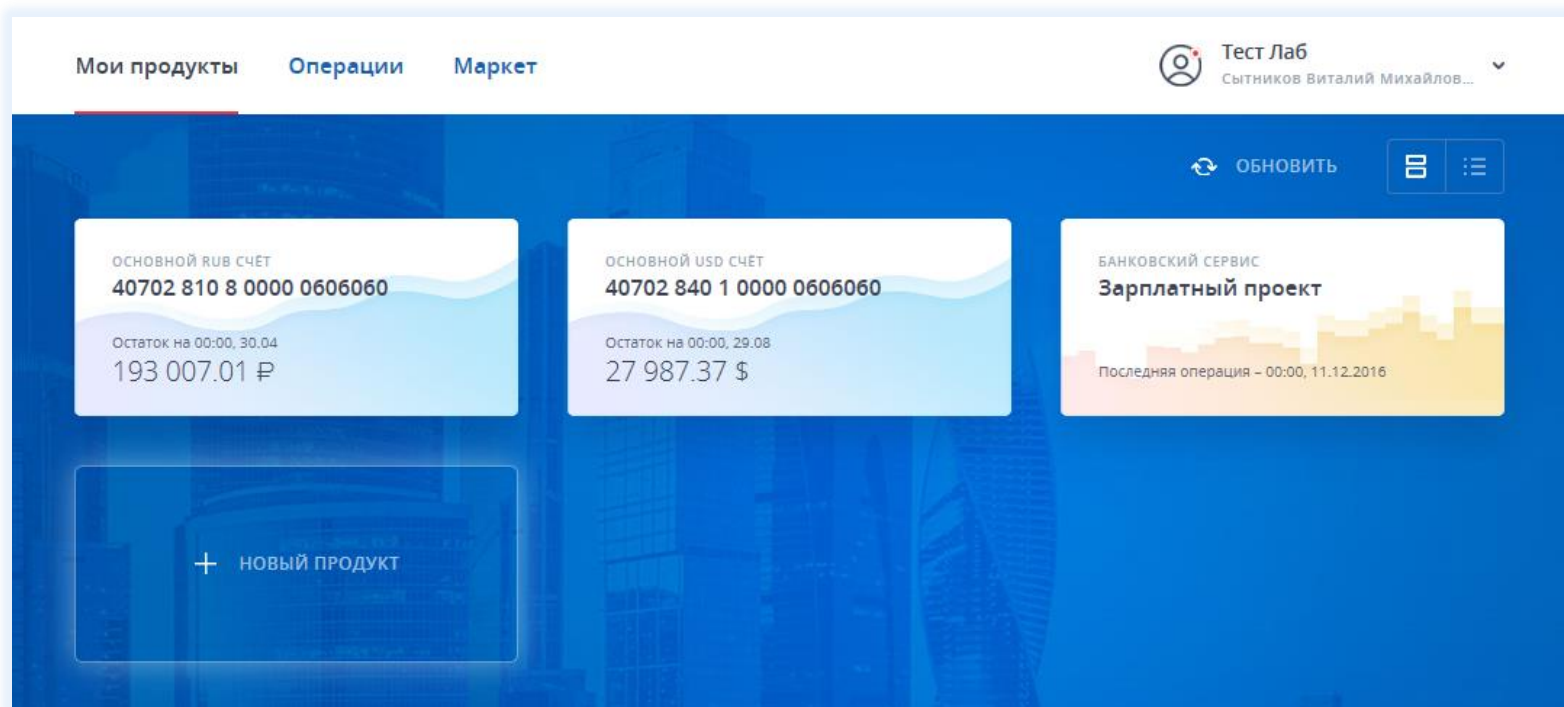
Выписка  Расчеты

- неплатежные документы расположены в разделе Операции (Валютный контроль / Обмен валюты / Заявки) – аналог раздела Документы в старом дизайне
- раздел Текущие содержит все виды документов в статусах Создан / Подписан / В обработке / Ошибка / На проверке банка, Требуется акцепта
- при выборе нескольких документов доступна всплывающая панель с массовыми действиями (дополнительные действия возможны по каждому документу в отдельности по клику на «...»)



# 1 – Просмотр остатков по счетам

- раздел Мои продукты содержит список счетов Клиента, кредитных соглашений, зарплатный проект
- в независимости от количества кредитных соглашений карточка Кредит отображается одна, для просмотра всех кредитных соглашений, необходимо включить списочное отображение продуктов – иконка в правом верхнем углу)
- клик по карточке открывает детали продукта (выписку по счету, реквизиты, лимит задолженности, график погашений и т.д.)
- Соглашения к договору банковского счета размещены в карточке Счета, раздел Информация



## 2 – Просмотр и экспорт выписок

- блок Выписки отображается на странице Мои продукты и в карточке выбранного счета
- по выпискам возможен поиск, а также действия над документами

The screenshot shows a web interface for viewing account statements. At the top, there are two tabs: "Выписка" (selected) and "Расчеты". Below the tabs, there is a date range selector set to "15.05.2017 - 17.05.2017", a search bar with the text "Поиск по счетам, БИК, ИНН и суммам", and a page size selector set to "10".

Below the search bar, there is a section for "Все счета" with a dropdown menu. To the right of this section are icons for "АНАЛИТИКА", "СОХРАНИТЬ", "ПЕЧАТЬ", and a refresh icon.

The main content area displays the account details for "ОСНОВНОЙ RUB СЧЕТ" with account number "40702 810 8 0000 0606060". Below this, there is a summary table:

ВХОДЯЩИЙ ОСТАТОК	СУММАРНЫЙ ПРИХОД	СУММАРНЫЙ РАСХОД	ИСХОДЯЩИЙ ОСТАТОК
193 007.01 ₽	0.00 ₽	0.00 ₽	193 007.01 ₽

Below the summary table, there is a table header with columns: "№", "ДАТА", "КОНТРАГЕНТ", "НАЗНАЧЕНИЕ", and "СУММА, ₽". Below the header, there is a message: "По вашему запросу ничего не найдено".

- выписку можно распечатать либо выгрузить в формате pdf / 1С / csv, а также посмотреть аналитику по счетам

This screenshot shows a close-up of the "СОХРАНИТЬ" (Save) button in the interface. A dropdown menu is open, showing the following options:

- 1С
- CSV
- PDF
- PDF С ДОКУМЕНТАМИ
- PDF С ДОКУМЕНТАМИ РАЗДЕЛЬНО

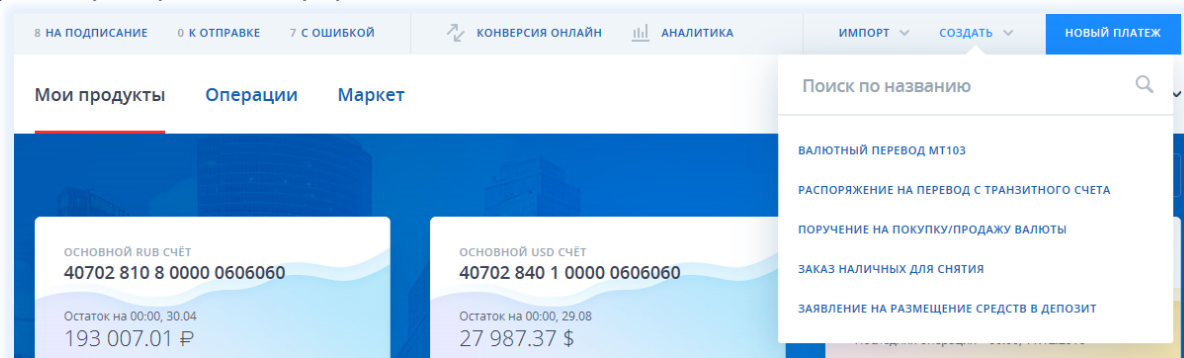
The background of the screenshot shows the same summary table as in the previous image, with "СУММАРНЫЙ РАСХОД" of 0.00 ₽ and "ИСХОДЯЩИЙ ОСТАТОК" of 193 007.01 ₽.

**ВАЖНО!!!**

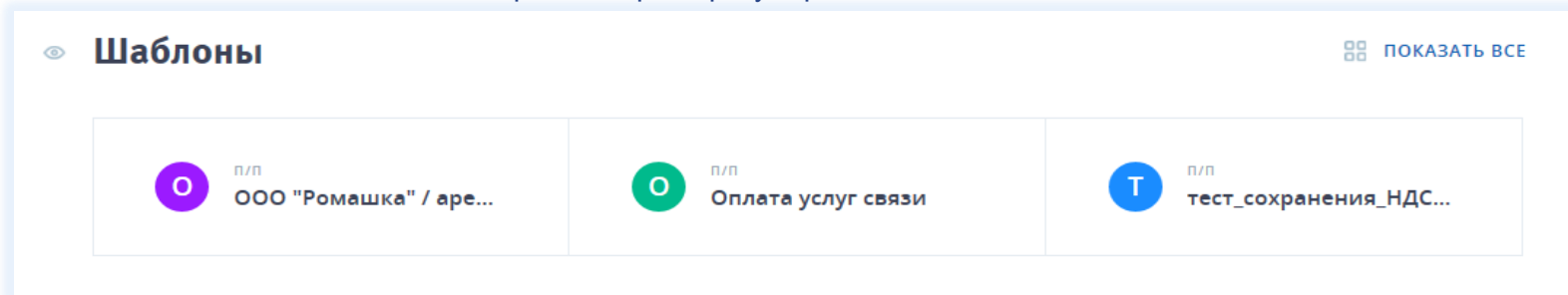
Выписка и Выписка-Онлайн теперь объединены в одну таблицу, доступную на главной странице. Для просмотра поступлений за текущий день необходимо в поле Период выбрать значение *За сегодня*

## 3 – Создание и импорт платежных документов

- верхнее меню содержит кнопки создания новых документов (Новый платеж и выпадающий список Создать), а также кнопку импорта файлов в формате 1С



- блок с шаблонами позволяет быстро повторять регулярные платежи

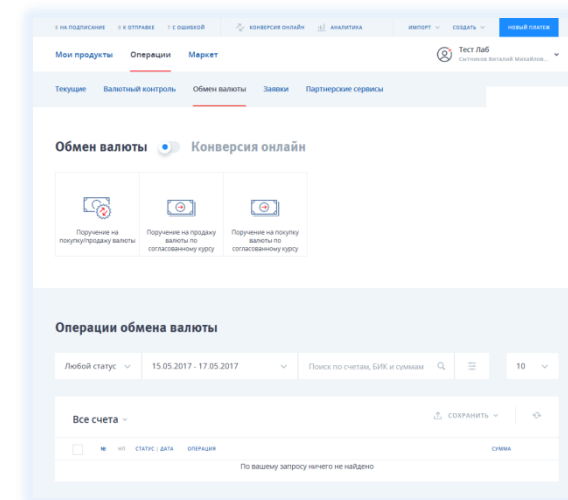
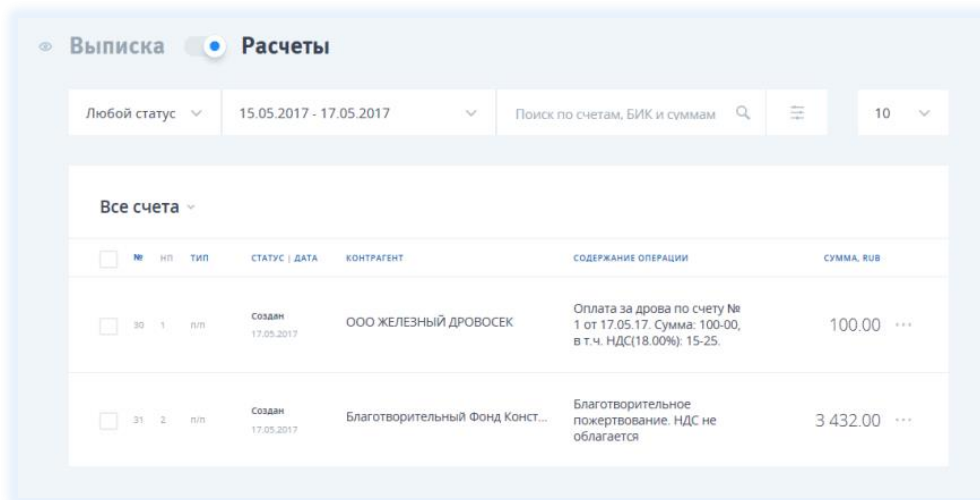


- также можно создать документ, скопировав ранее исполненный из Выписки

15	18.05.2016	ООО Компания 1 40702 810 2 0000 1000998	Оплата налогов за 12.2015 Сумма: -1234.56	-1 234.56	...
15	18.05.2016	ООО Компания 1 40702 810 2 0000 1000998	Оплата налогов за 12.2015 Сумма: -1234.56	-1 234.56	КОПИРОВАТЬ ПЕЧАТЬ PDF

## 4 – Виды и статусы документов, их размещение по разделам

	Создан / Подписан / В обработке / Ошибка	Исполненные документы
Платежные документы	<ul style="list-style-type: none"><li>Мои продукты → Расчеты</li><li>Расчеты в карточке счета</li></ul>	<ul style="list-style-type: none"><li>Мои продукты → Выписки</li><li>Выписки в карточке счета</li></ul>
Документы валютного контроля и валютные переводы	Операции → Валютный контроль	Операции → Валютный контроль
Конверсионные операции	Операции → Обмен валюты	Операции → Обмен валюты
Заявки на банковские услуги	Операции → Заявки	Операции → Заявки



**ВАЖНО!!!**

В разделе Текущие отображаются абсолютно все неисполненные документы. Раздел позволяет массово подписать или отправить документы

- в каталоге представлены предложения партнеров Банка, покрывающие такие задачи бизнеса, как бухгалтерия, продвижение, снижение текущих расходов на связь, кассы по 54-ФЗ
- посмотреть детали предложения и оформить подписку можно в этом же разделе

The screenshot displays a web interface for a business services catalog. At the top, there is a navigation bar with tabs: 'Мои продукты', 'Операции', and 'Маркет'. The 'Маркет' tab is selected. To the right of the navigation bar, there is a user profile section for 'Тест Лаб' with the name 'Сытников Виталий Михайлов...'. Below the navigation bar, the main heading is 'Услуги для бизнеса'. Underneath this heading, there is a sub-heading: 'Вы получите полный доступ к перечню небанковских сервисов после открытия счёта и подключения «ВТБ24 Бизнес Онлайн»'. The main content area features seven service cards, each with a representative image, a title, and the number of services available:

- Проверка контрагентов**: 2 сервиса
- Кассы для 54-ФЗ**: 2 сервиса
- Бухгалтерия**: 2 сервиса
- Услуги связи**: 1 сервис
- Продвижение бизнеса**: 2 сервиса
- Финансовая аналитика**: 1 сервис
- Иновации**: 1 сервис