



# *Результаты за 1 полугодие 2007 года*

*Н.В. Цехомский  
Член Правления, Финансовый Директор*

*27 сентября 2007*



Некоторая информация, содержащаяся в данной презентации, может содержать прогнозы или утверждения в отношении предстоящих событий или будущих финансовых показателей ВТБ и его дочерних банков (вместе с ВТБ – «Группа ВТБ»). Такие утверждения основываются на многочисленных допущениях, касающихся текущих и будущих планов ведения Группой своей хозяйственной деятельности и условий, в которых она будет осуществляться в будущем. Мы предупреждаем Вас, что эти утверждения не являются гарантиями достижения определенных результатов в будущем и связаны с рисками, неопределенностью и допущениями, которые не могут быть предсказаны с полной определенностью. Соответственно, наши действительные результаты и итоги деятельности могут существенно отличаться от предположений или прогнозов, выраженных в таких утверждениях в отношении предстоящих событий. Указанные утверждения делаются на дату презентации и могут быть изменены без уведомления. Мы не намерены обновлять эти утверждения, чтобы привести их в соответствие с действительными результатами.

**Основные итоги 1 полугодия 2007 г.**

**Операционные результаты**

**Финансовые результаты**

**Управление рисками и капиталом**

**События после отчетной даты**

**Приложения**

# Основные показатели 1-го полугодия 2007 года

## Рост

- Активы выросли на 26,4% до 66,2 млрд. долл. США
- Кредитный портфель увеличился на 22,0% до 35,7 млрд. долл. США
- Средства клиентов выросли на 25,5% до 25,1 млрд. долл. США
- Капитал увеличился в 2,2 раза и достиг 15,2 млрд. долл. США
- Чистый процентный и комиссионный доход вырос на 33,1% до 1,3 млрд. долл. США

## Ключевые коэффициенты

- Коэффициент достаточности капитала 19,0%
- Рентабельность капитала <sup>(1)</sup> 10,3%
- Чистая процентная маржа <sup>(1)</sup> 4,1%
- Окупаемость затрат 56,4%
- Прибыль на ГДР 0,172 долл. США

## Основные события

- Успешное завершение IPO:
  - Размещение 22,5% акций ВТБ
  - Привлечение 8 млрд. долл. США в капитал

**Основные итоги 1 полугодия 2007 г.**

**Операционные результаты**

**Финансовые результаты**

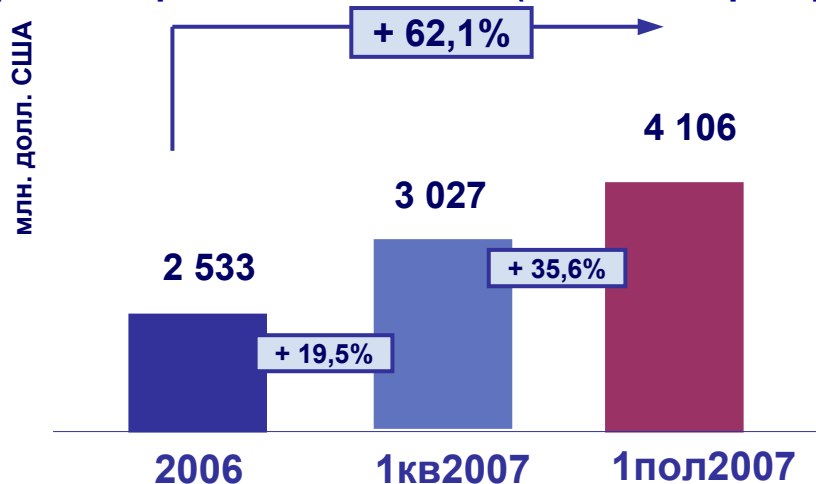
**Управление рисками и капиталом**

**События после отчетной даты**

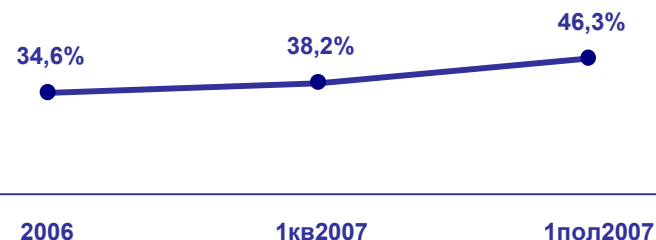
**Приложения**

# Розничный бизнес растет значительными темпами

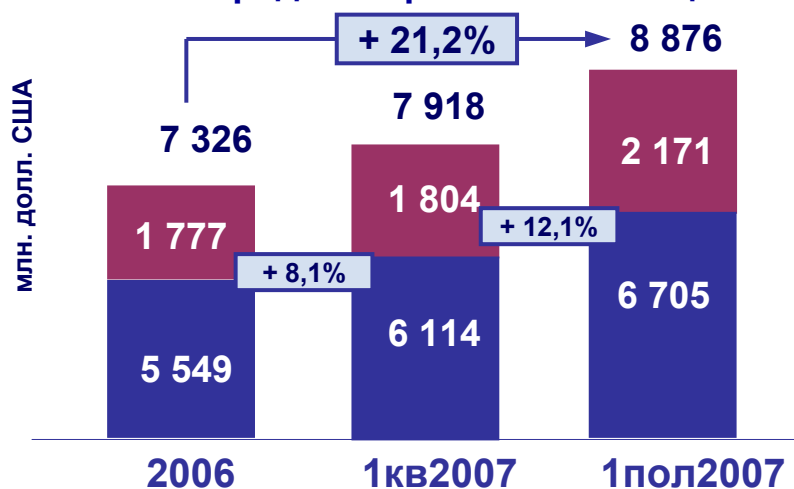
Кредиты физическим лицам (до вычета резерва)



Соотношение кредитов и депозитов от физических лиц



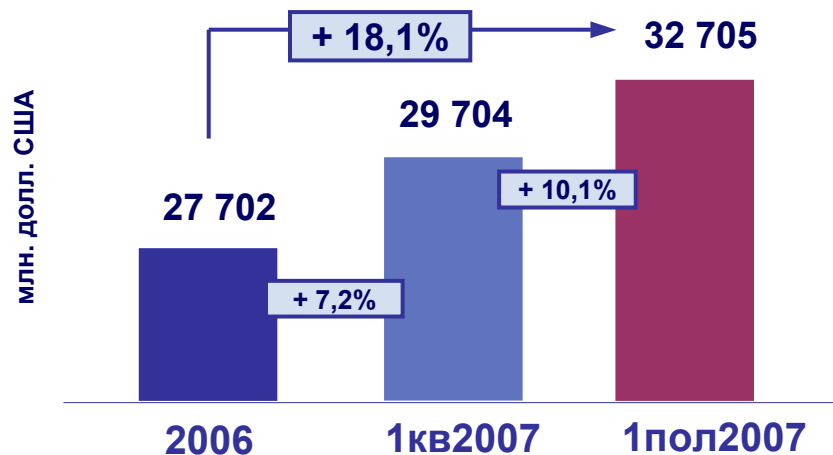
Средства физических лиц



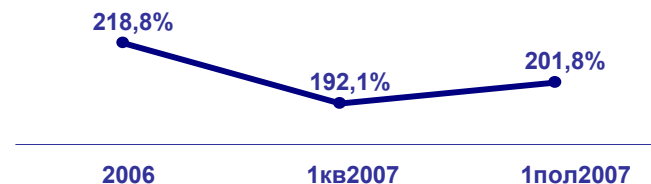
- Темпы роста розничного кредитного портфеля в 1-ом полугодии 2007 года значительно опережают среднерыночные
- Депозиты растут на уровне рынка
- Продолжается расширение розничной сети

# Корпоративный бизнес ускорил рост во 2-м квартале 2007

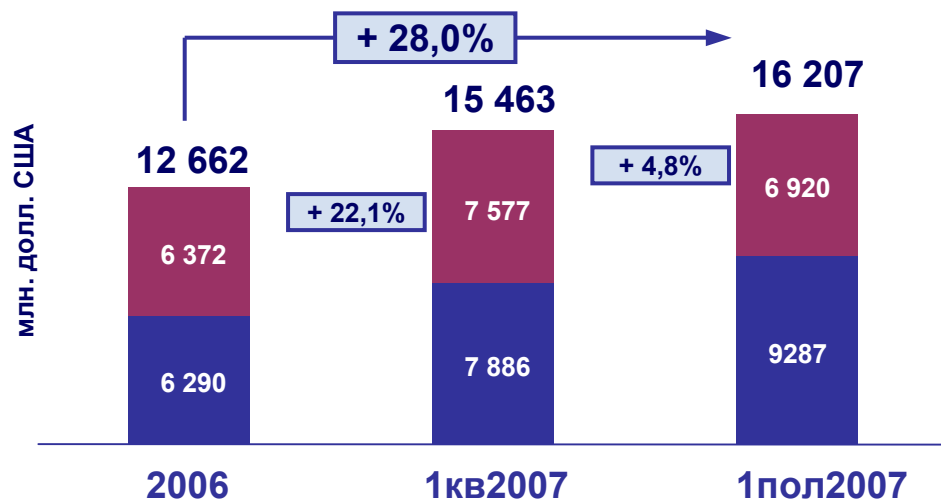
Кредиты юридическим лицам (до вычета резерва)



Соотношение кредитов и депозитов от юридических лиц



Средства юридических лиц



- Новый капитал привлеченный в результате IPO снял ограничения в дальнейшем развитии кредитных операций и позволил увеличить объемы кредитования корпоративного сектора во 2-м квартале 2007 года
- Депозиты и остатки на счетах юридических лиц остаются основным источником пассивов Группы

**Основные итоги 1 полугодия 2007 г.**

**Операционные результаты**

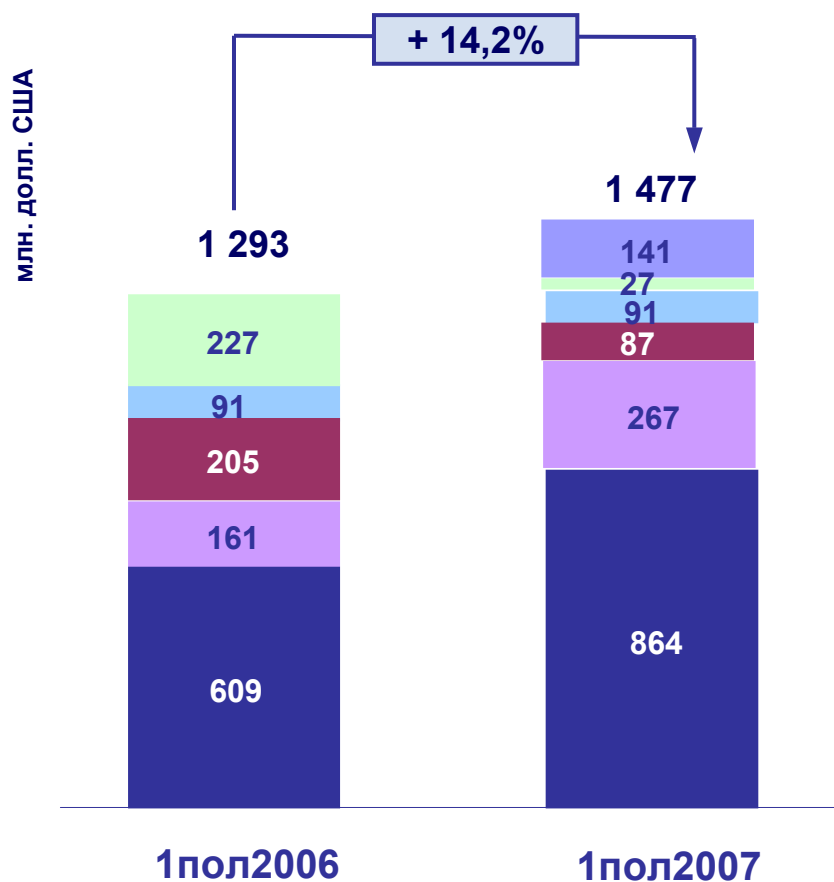
**Финансовые результаты**

**Управление рисками и капиталом**

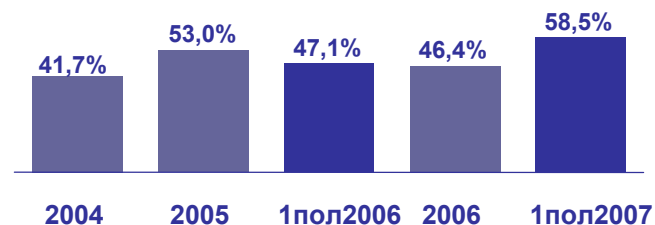
**События после отчетной даты**

**Приложения**

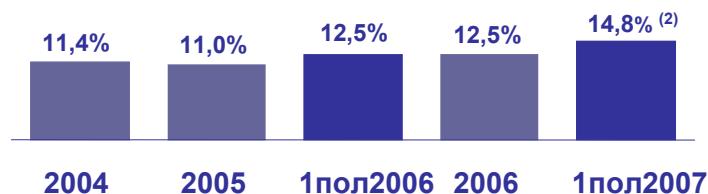
# Качество операционной прибыли улучшилось



Доля чистых процентных доходов в операционной прибыли<sup>(1)</sup>



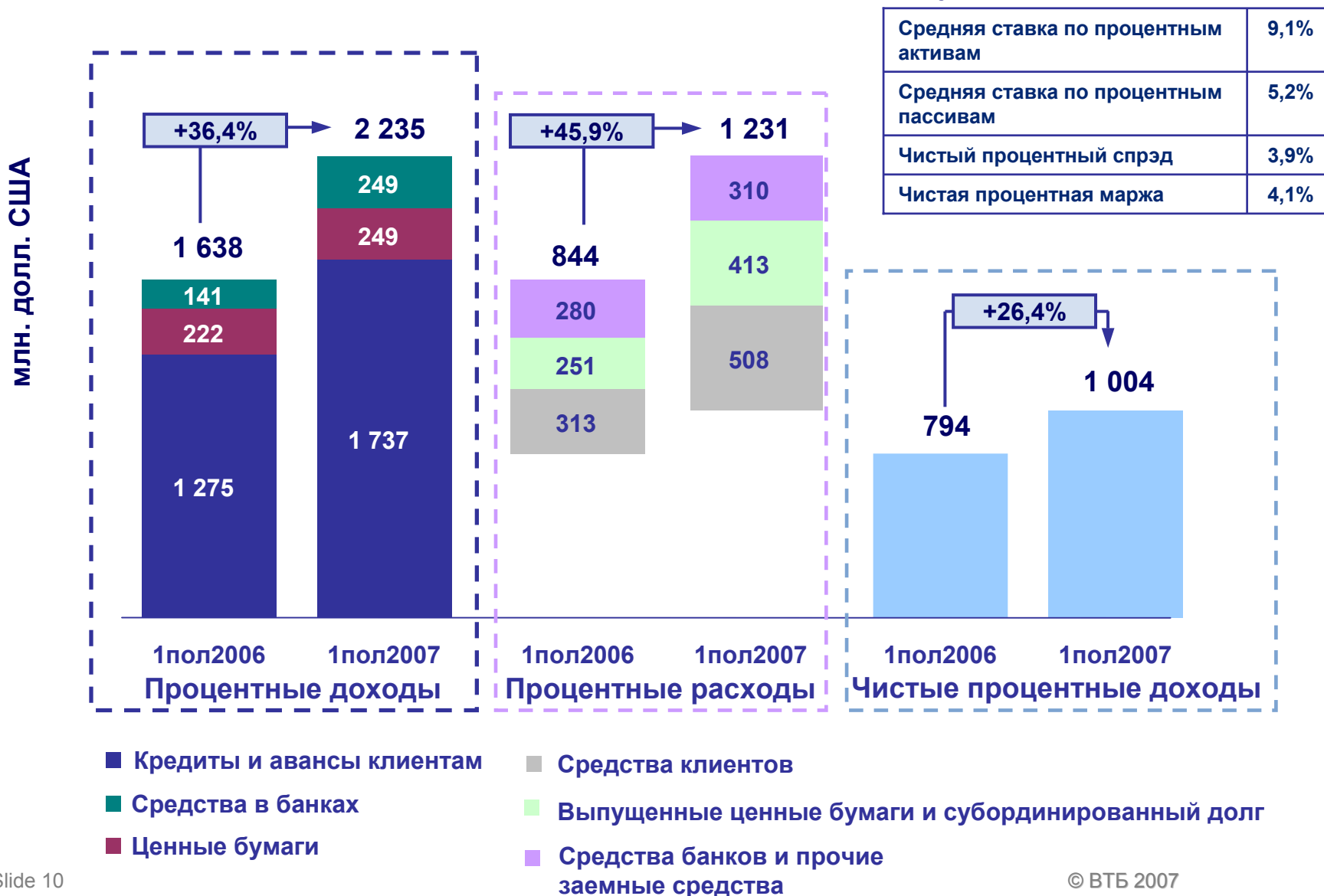
Доля чистых комиссионных доходов в операционной прибыли



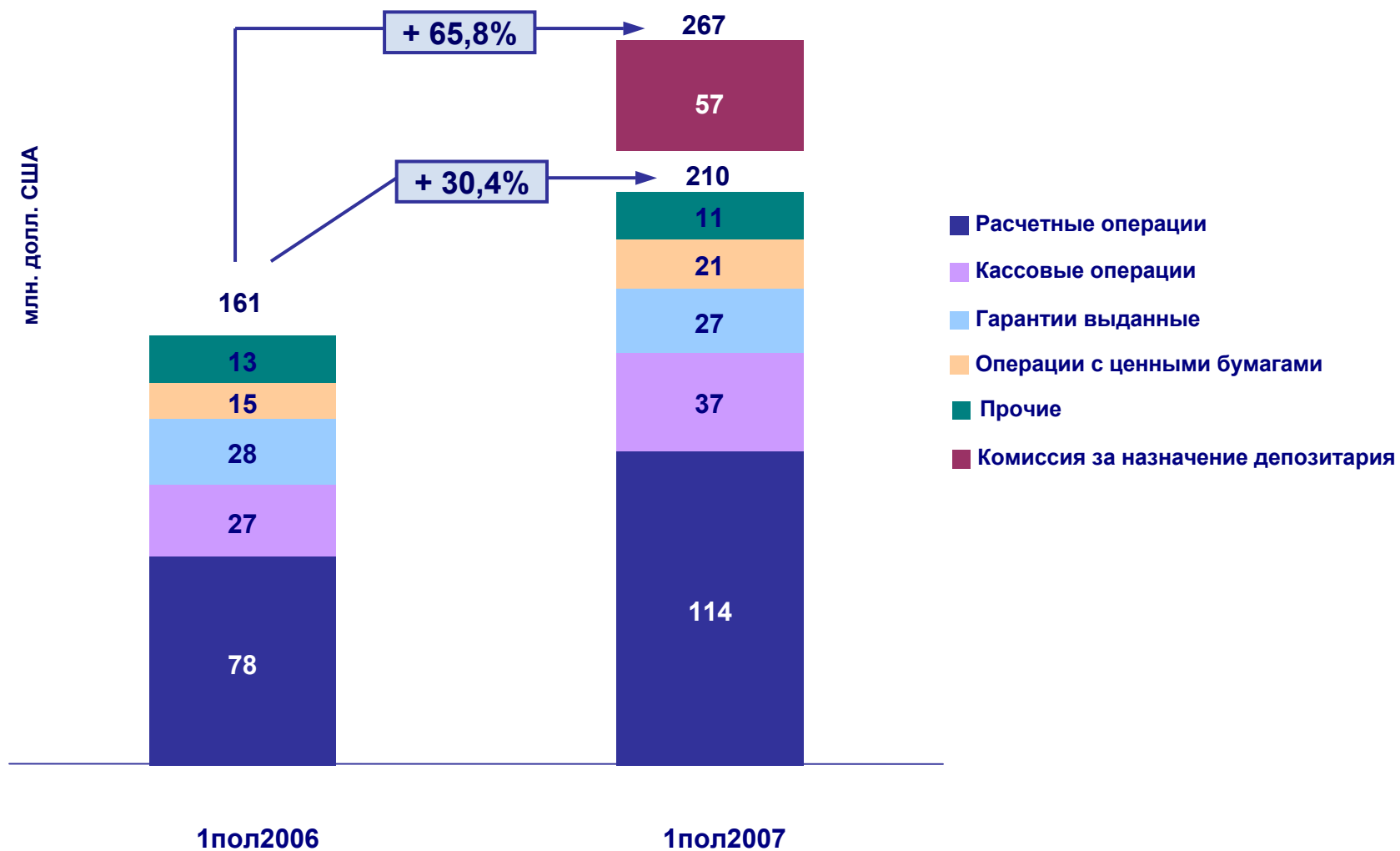
- Чистые процентные доходы после вычета резерва под обесценение кредитного портфеля
- Доходы за вычетом расходов по операциям с ценными бумагами
- Доходы за вычетом расходов от переоценки валютных статей
- Чистые комиссионные доходы
- Прочие операционные доходы
- Доходы за вычетом расходов по операциям с иностранной валютой

Slide 9 (1) За вычетом резервов под обесценение кредитного портфеля  
 (2) + 18,1% с учетом комиссии за назначение депозитария

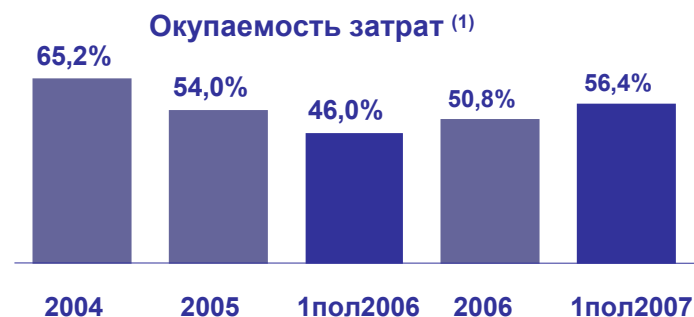
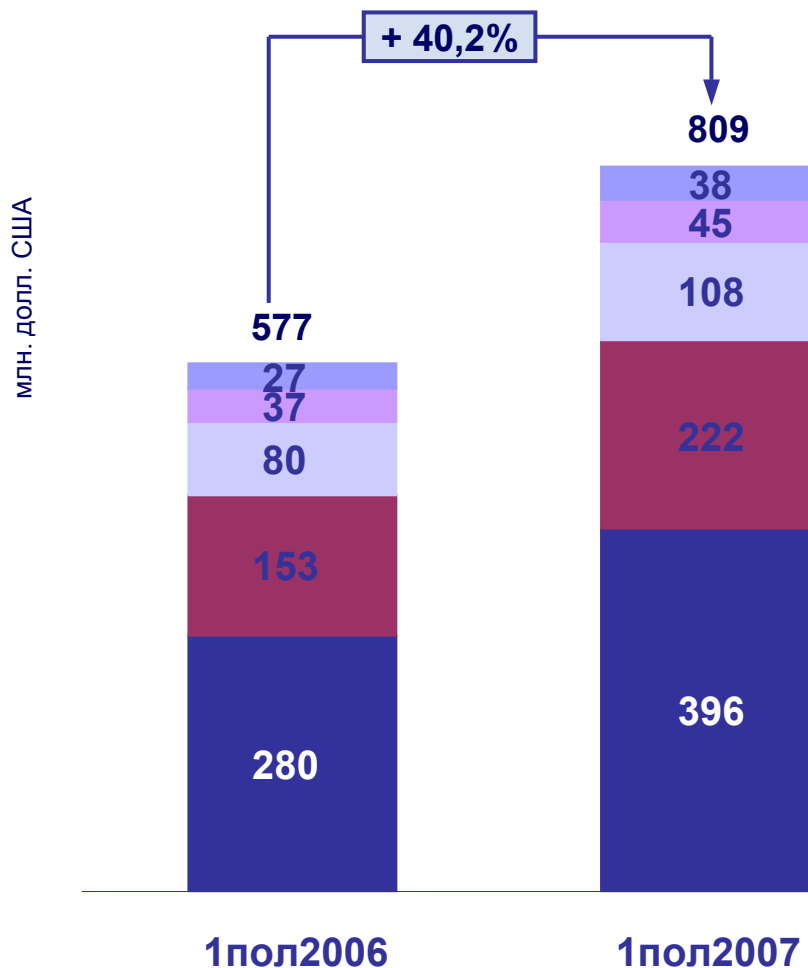
# Чистые процентные доходы продолжают устойчивый рост



## Ускорился рост чистых комиссионных доходов



# Операционные расходы растут пропорционально расширению бизнеса

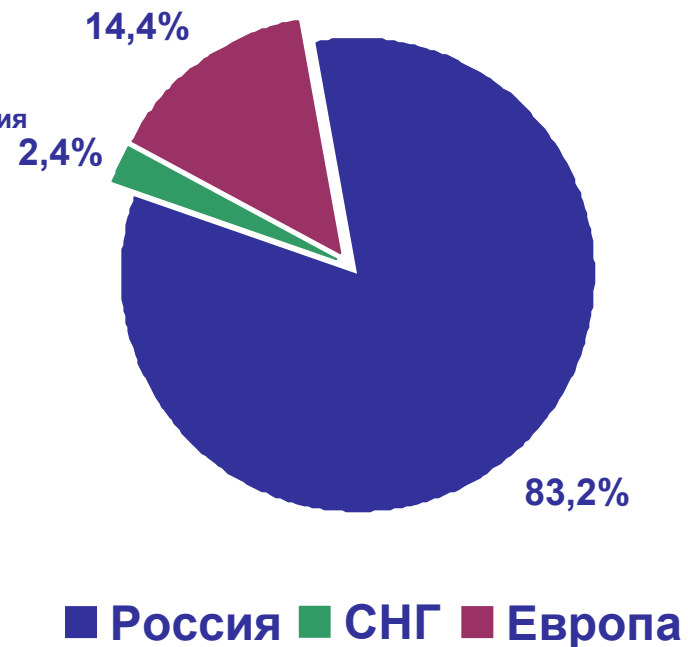


- Затраты на содержание персонала и расходы в рамках пенсионного плана
- Прочие расходы
- Амортизация основных средств
- Лизинговые и арендные платежи
- Расходы на рекламу

## Возросло качество прибыли до налогообложения

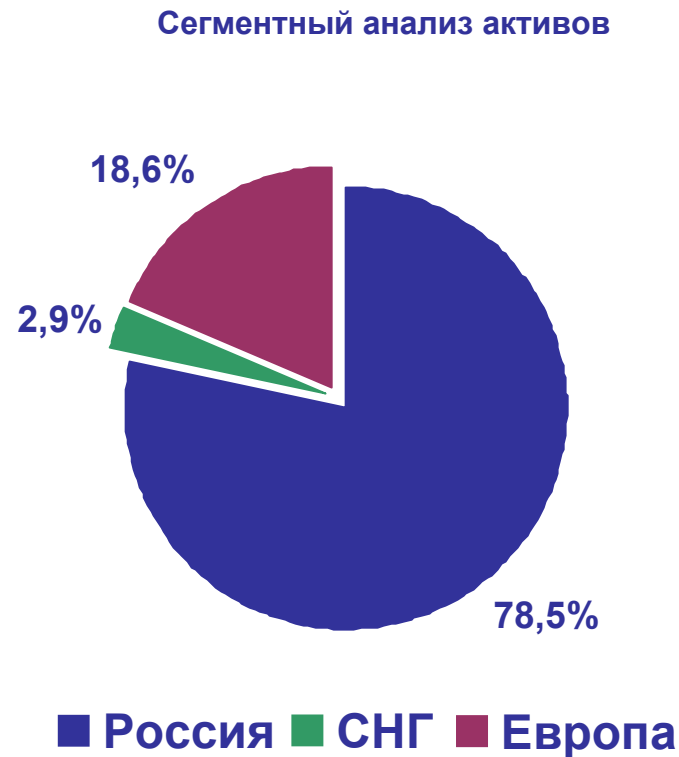
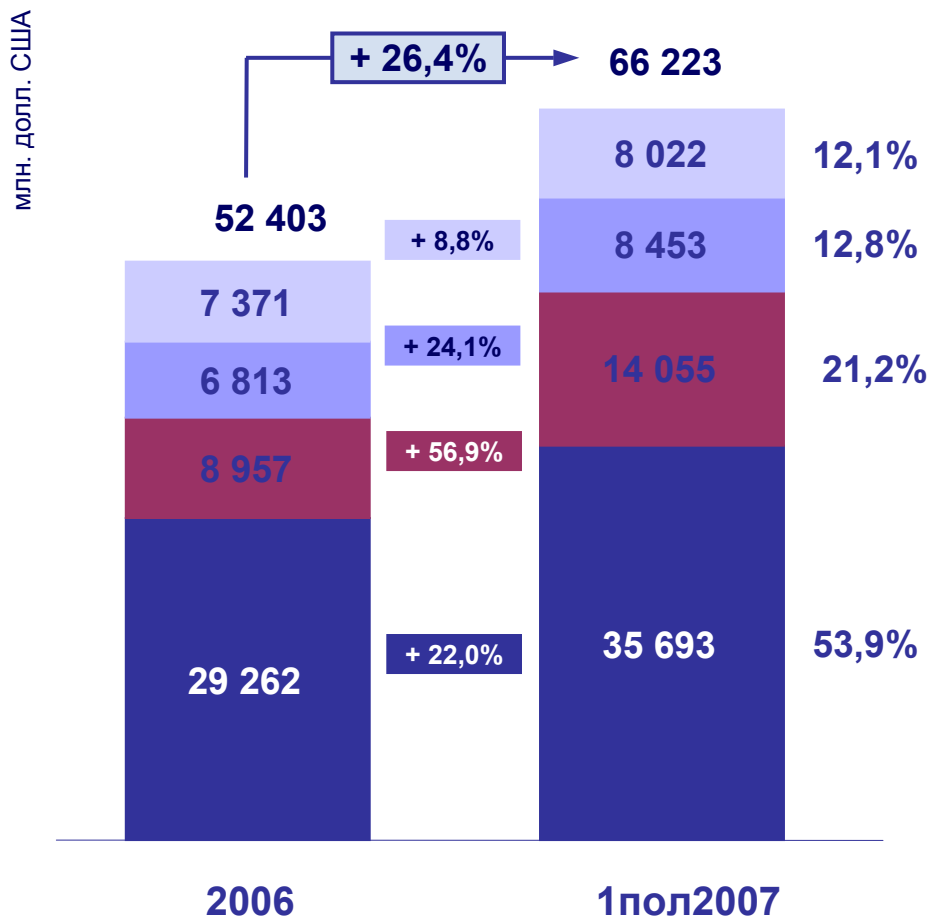


Сегментный анализ прибыли до налогообложения



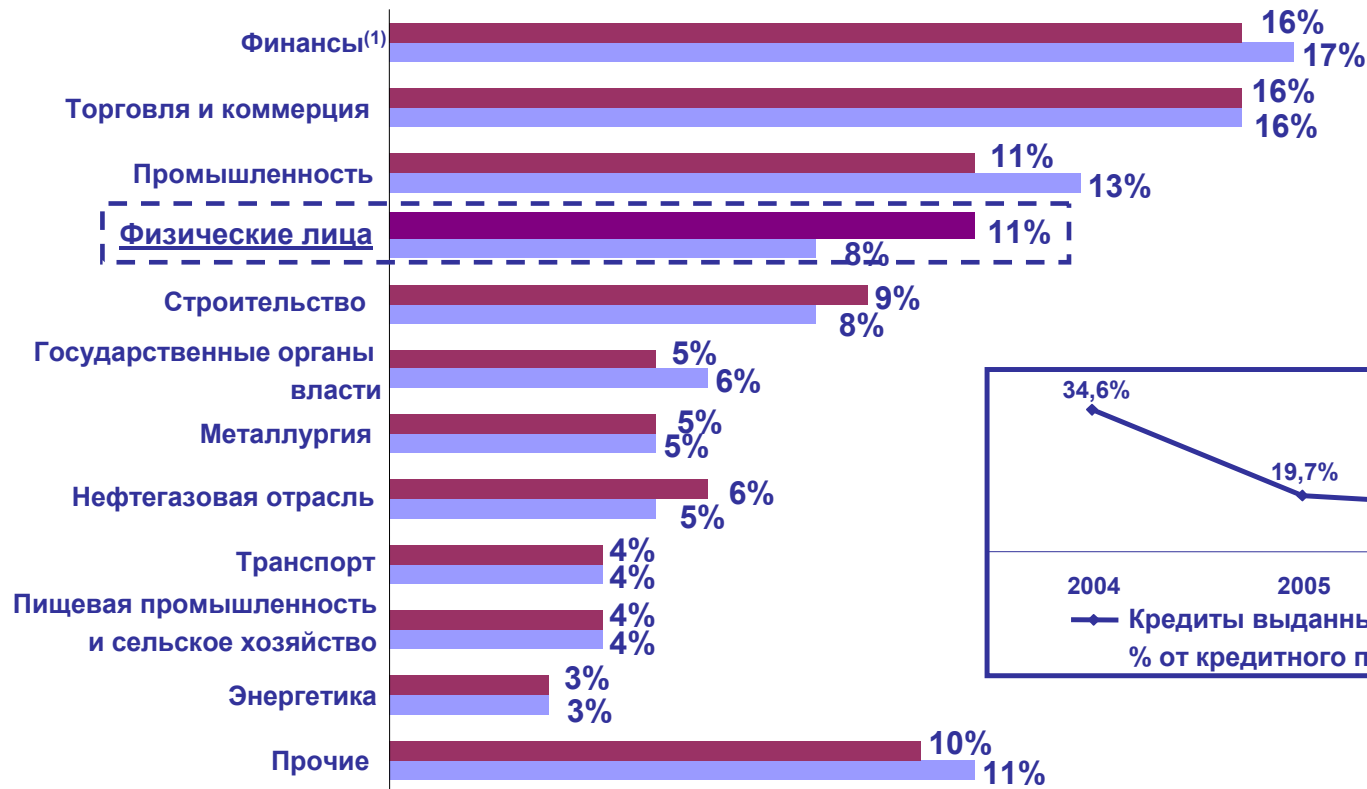
<sup>(1)</sup> Включая доходы от продажи акций КамАЗа в 1-м полугодии 2006 г. и от продажи ассоциированной компании в 1-м полугодии 2007 г.

# Активы демонстрируют стабильный рост



- Кредиты и авансы клиентам (после вычета резерва)
- Ценные бумаги
- Средства в банках
- Прочие

# Структура кредитного портфеля

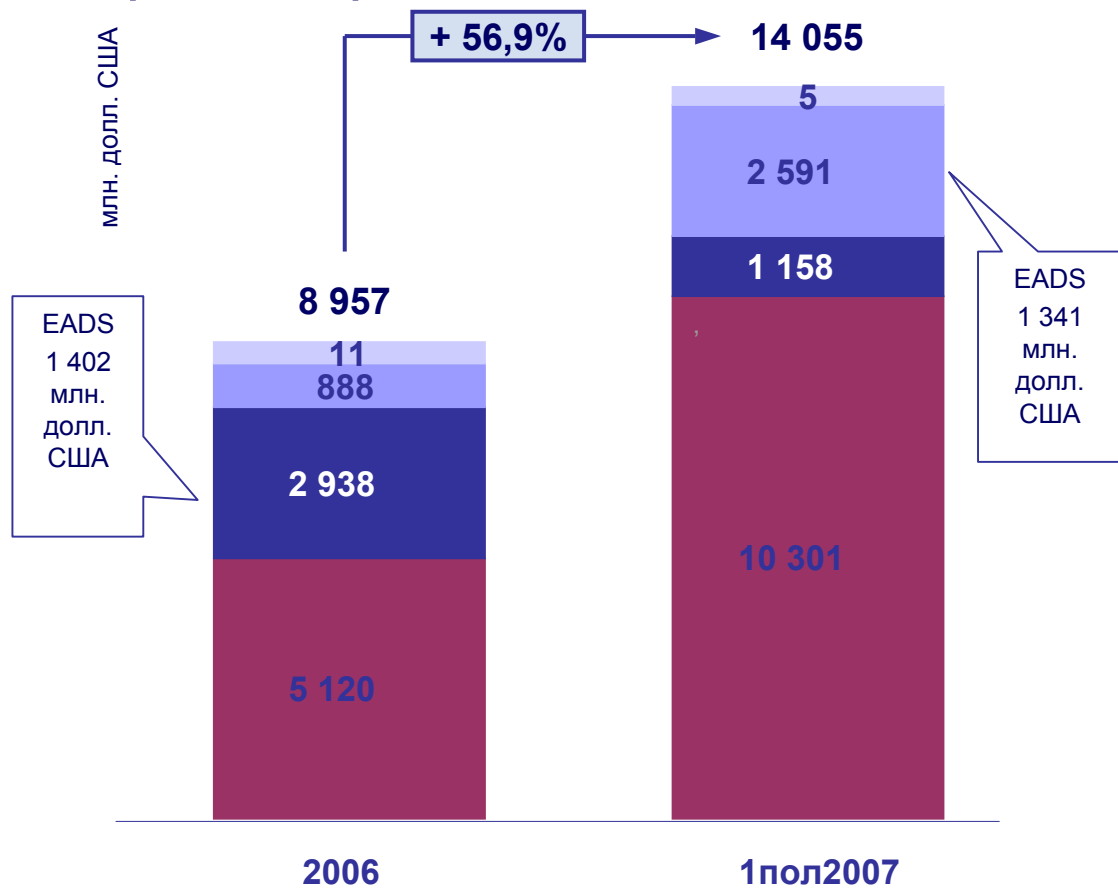


■ 2006 ■ 1 пол2007

(1) Включая финансирование сделок М&А, кредиты, выданные страховым и лизинговым компаниям, небанковским инвестиционным организациям и финансовым подразделениям российских холдингов

(2) До вычета резерва под обесценение кредитного портфеля

# Портфель ценных бумаг увеличился за счет краткосрочных вложений после IPO



■ Облигации

■ Акции и деривативы

■ Переоцениваемые по справедливой стоимости через ОПУ

■ Имеющиеся в наличии для продажи

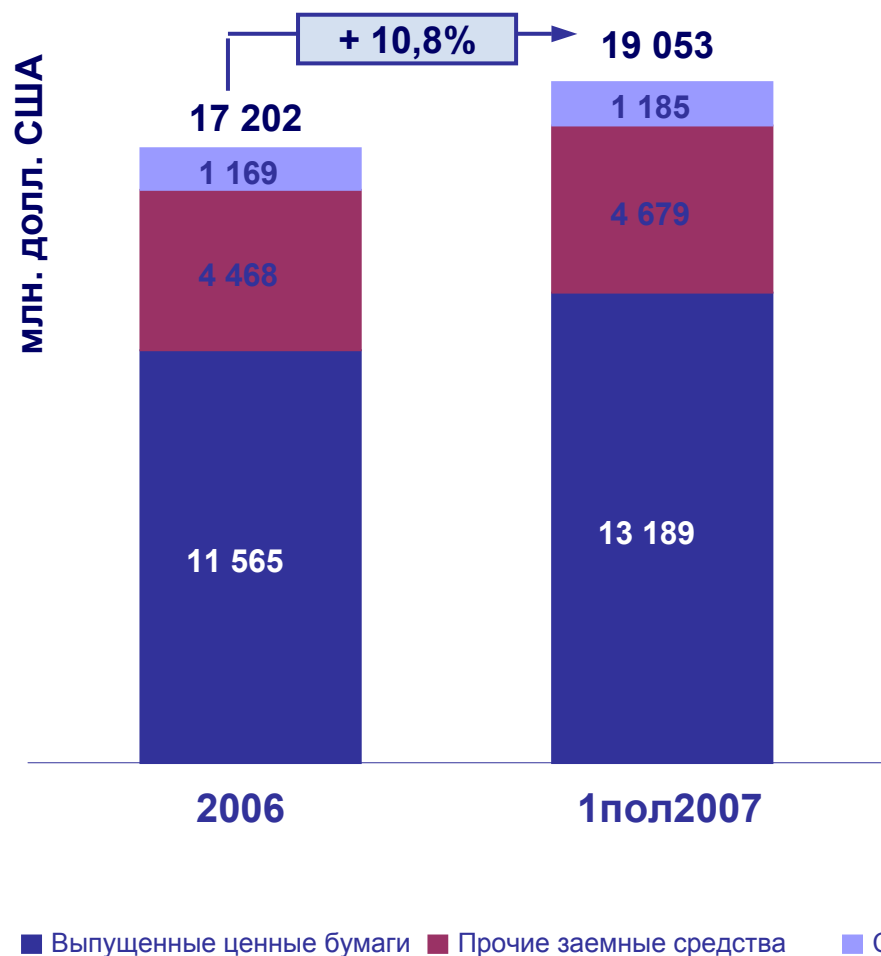
■ Заложённые по договорам РЕПО и предоставленные в займ

■ Инвестиционные ценные бумаги, удерживаемые до погашения

## Улучшение структуры пассивов



# Заимствования



- Март 2007: еврооблигации ВТБ на сумму 1 000 млн. евро по ставке LIBOR + 0,6% годовых, с погашением в марте 2009 г.
- Март 2007: еврооблигации ВТБ на сумму 300 млн. фунтов стерлингов по фиксированной ставке 6,332% годовых, с погашением в марте 2010 г.
- Апрель 2007: еврооблигации ВТБ Европа на сумму 500 млн. долл. США по ставке LIBOR + 0,625% годовых, с погашением в апреле 2009 г.
- Март-Апрель 2007: рефинансирование по внутренним рублевым облигациям на общую сумму 20 млрд. руб. по более низким ставкам (ВТБ-4 6,3% годовых, ВТБ-5 5,9% годовых)

**Основные итоги 1 полугодия 2007 г.**

**Операционные результаты**

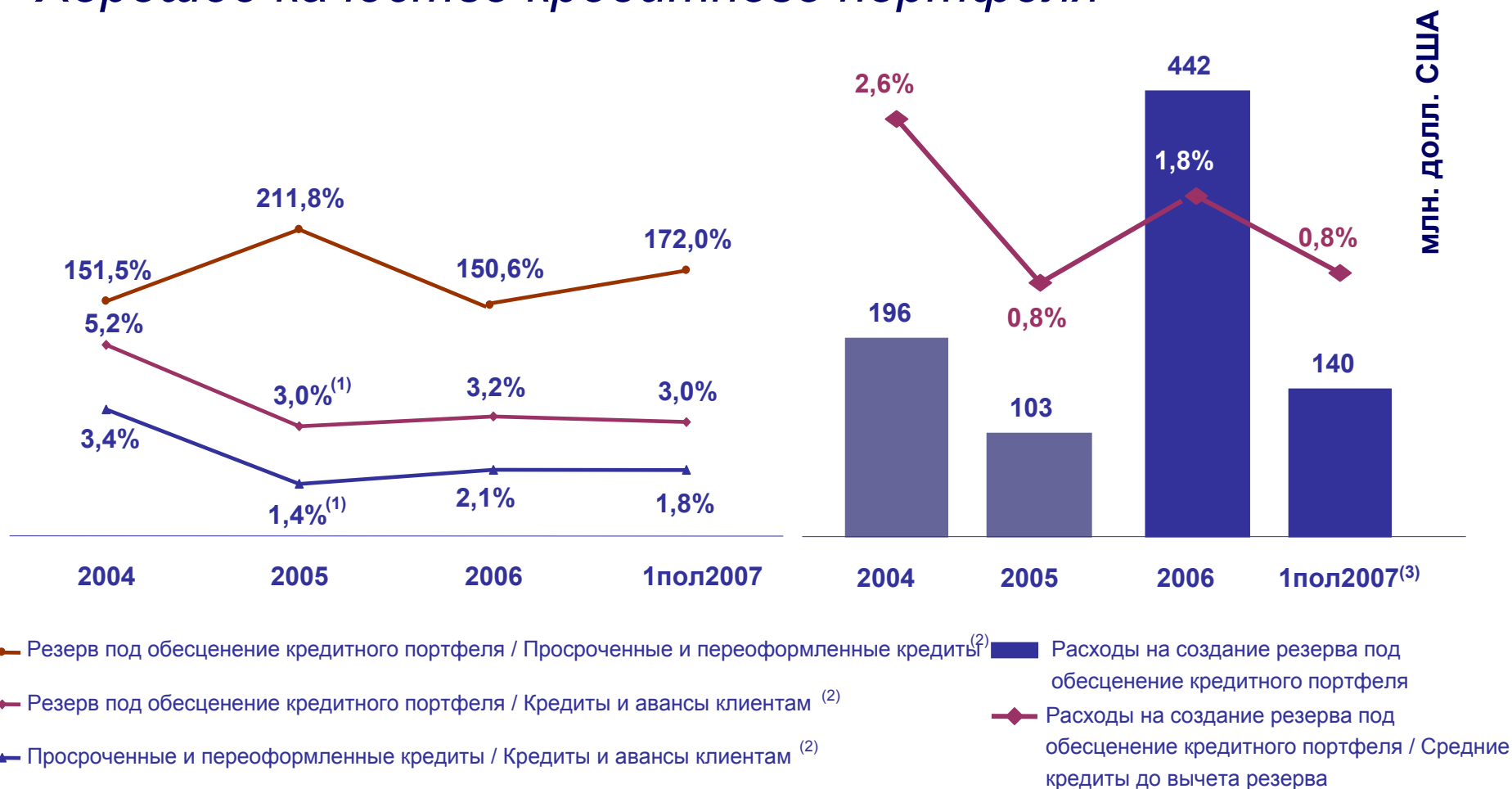
**Финансовые результаты**

**Управление рисками и капиталом**

**События после отчетной даты**

**Приложения**

# Хорошее качество кредитного портфеля



<sup>(1)</sup> Единовременное снижение в конце 2005 г. произошло вследствие применения правил отражения в отчетности кредитов, находящихся на балансах приобретенных банков (отраженных по справедливой стоимости на дату приобретения с нулевым резервом согласно МСФО 3). Рост в 2006 г. отражает, помимо прочего, создание резервов под обесценение по новым кредитам, выдаваемым данными дочерними банками (в сравнении с нулевым резервом по состоянию на конец 2005 г.)

<sup>(2)</sup> До вычета резерва под обесценение кредитного портфеля

<sup>(3)</sup> Приведено к году

# Значительное увеличение капитала

## Капитал по Базельской методике (BIS)



## Коэффициент достаточности капитала



(1) Вычеты включают инвестиции в капитал других банковских и финансовых учреждений

**Основные итоги 1 полугодия 2007 г.**

**Операционные результаты**

**Финансовые результаты**

**Управление рисками и капиталом**

**События после отчетной даты**

**Приложения**

## События после отчетной даты

- В июле 2007 года ВТБ погасил еврооблигации Серии 3 по программе EMTN на 10 млрд. долларов США в сумме 300 миллионов долларов США
- В июле 2007 года ВТБ погасил депозит Центрального Банка РФ в сумме 500 миллионов долларов США
- В июле 2007 года Банк ВТБ 24 осуществил эмиссию дополнительных акций на общую сумму 25 664 миллионов рублей, которая была полностью выкуплена Группой
- В августе 2007 года ВТБ получил кредит на сумму 500 миллионов долларов США по плавающей ставке, привязанной к индексу FRB Дойче Банка с погашением в августе 2017 года
- В сентябре 2007 года ВТБ продал свой пакет 97,58% акций ЗАО «Новосибирсквнешторгбанк» за 105 миллионов долларов США
- В сентябре 2007 года ВТБ погасил еврооблигации Серии 8 по программе EMTN на 10 млрд. долларов США в сумме 1 млрд. долларов США

**Основные итоги 1 полугодия 2007 г.**

**Операционные результаты**

**Финансовые результаты**

**Управление рисками и капиталом**

**События после отчетной даты**

**Приложения**

## Основные показатели баланса

<i>млн. долл. США</i>	<b>1пол2007</b>	<b>2006</b>	<b>Изменение (%)</b>
Кредиты и авансы клиентам (за вычетом резерва)	35 693	29 262	22,0%
Ценные бумаги	14 055	8 957	56,9%
Средства в банках	8 453	6 813	24,1%
Денежные средства и краткосрочные активы	4 291	4 229	1,5%
<b>Итого активы<sup>(1)</sup></b>	<b>66 223</b>	<b>52 403</b>	<b>26,4%</b>
Средства клиентов	25 083	19 988	25,5%
Выпущенные долговые ценные бумаги	13 189	11 565	14,0%
Средства банков	5 753	7 587	(24,2%)
Прочие заемные средства	4 679	4 468	4,7%
Субординированная задолженность	1 185	1 169	1,4%
<b>Итого обязательства<sup>(1)</sup></b>	<b>51 007</b>	<b>45 411</b>	<b>12,3%</b>
<b>Собственные средства<sup>(2)</sup></b>	<b>15 216</b>	<b>6 992</b>	<b>117,6%</b>
<b>Итого обязательства и собственные средства</b>	<b>66 223</b>	<b>52 403</b>	<b>26,4%</b>

<sup>(1)</sup> Включая прочие статьи активов и обязательств

<sup>(2)</sup> Включая долю меньшинства

## Основные показатели отчета о прибылях и убытках

млн. долл. США

	1пол2007	1пол2006	Изменение (%)
Процентные доходы	2 235	1 638	36,4%
Процентные расходы	(1 231)	(844)	45,9%
Чистые процентные доходы	1 004	794	26,4%
Расходы на создание резерва под обесценение кредитного портфеля	(140)	(185)	(24,3%)
Доходы за вычетом расходов по операциям с ценными бумагами <sup>(1)</sup>	87	205	(57,6%)
Чистые комиссионные доходы	267	161	65,8%
Доходы за вычетом расходов от переоценки валютных статей	27	227	(88,1%)
<b>Чистые операционные доходы <sup>(1)</sup></b>	<b>1 477</b>	<b>1,293</b>	<b>14,2%</b>
Расходы на содержание персонала и административные расходы	(809)	(577)	40,2%
<b>Прибыль до налогообложения <sup>(1)</sup></b>	<b>659</b>	<b>683</b>	<b>(3,5%)</b>
<b>Чистая прибыль <sup>(2)</sup></b>	<b>504</b>	<b>576</b>	<b>(12,5%)</b>

<sup>(1)</sup> Включая доходы в сумме 116 млн. долл. США от продажи акций КамаЗа в 1-м полугодии 2006 г.

<sup>(2)</sup> Включая долю меньшинства

## Ключевые коэффициенты

<b>Прибыльность и эффективность</b>	<b>1пол2007</b>	<b>1пол2006</b>
Чистый процентный спрэд <sup>(1)</sup>	3,9%	4,5%
Чистая процентная маржа	4,1%	4,5%
Чистые процентные доходы / Чистые операционные доходы <sup>(4)</sup>	58,5%	47,1%
Чистые комиссионные доходы / Чистые операционные доходы <sup>(3)</sup>	14,8%	12,5%
Окупаемость затрат (Cost-to-Income)	56,4%	46,0%
Рентабельность капитала (RoE) <sup>(2)</sup>	10,3%	20,7%
Рентабельность активов (RoA) <sup>(2)</sup>	1,7%	2,8%
<b>Капитализация Группы</b>	<b>1пол2007</b>	<b>2006</b>
Коэффициент достаточности капитала (Tier 1)	17,4%	11,6%
Общий коэффициент достаточности капитала	19,0%	14,0%
Собственные средства / Активы	23,0%	13,3%

<sup>(1)</sup> (Процентные доходы / Ср. процентные активы) – (Процентные расходы / Ср.процентные обязательства). Средние рассчитаны как средние арифметические квартальных показателей.

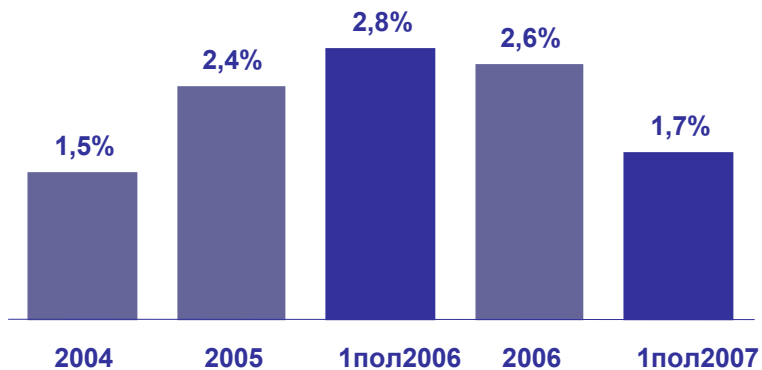
<sup>(2)</sup> Рассчитано на основе показателей чистой прибыли и среднего размера собственных средств / активов (с учетом доли меньшинства).

<sup>(3)</sup> Чистые комиссионные доходы не включают комиссию за назначение депозитария

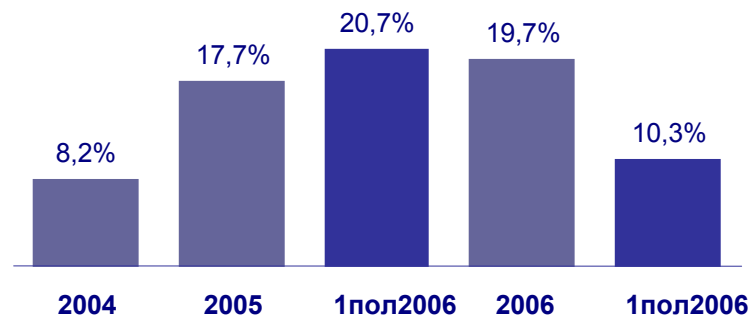
<sup>(4)</sup> За вычетом резервов под обесценение кредитного портфеля

# Прибыльность

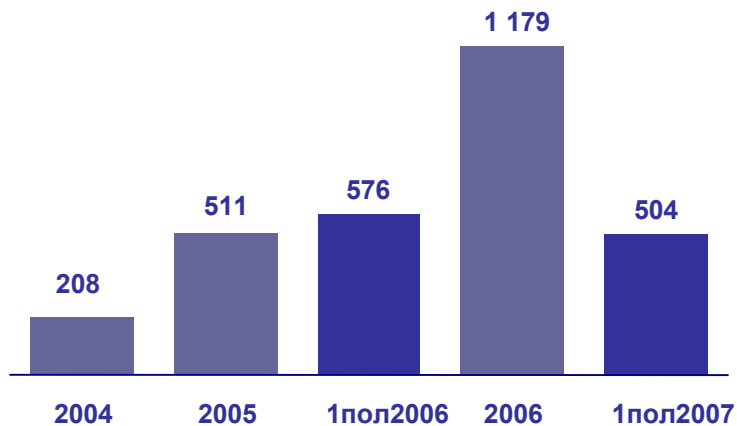
## Рентабельность активов (RoA)



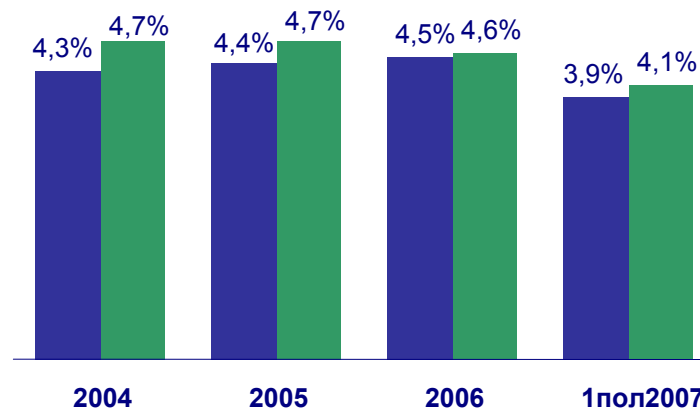
## Рентабельность капитала (RoE)



## Чистая прибыль



## Чистая процентная маржа и чистый процентный спрэд



■ Чистый процентный спрэд

■ Чистая процентная маржа



**Управление по работе с  
инвесторами**

Наталья Логинова

Елена Ершова

Ирина Мокеева

Ярослав Иванов

Тел: +7 (495) 739-77-99

e-mail: [investorrelations@vtb.ru](mailto:investorrelations@vtb.ru)