



Результаты деятельности группы ВТБ за 2008 год

Москва

23 апреля 2009 г.



Некоторая информация, содержащаяся в данной презентации, может содержать прогнозы или утверждения в отношении предстоящих событий или будущих финансовых показателей ОАО ВТБ («ВТБ») и его дочерних банков (совместно с ВТБ – «Группа ВТБ»). Такие утверждения основываются на многочисленных допущениях, касающихся текущих и будущих планов ведения Группой своей хозяйственной деятельности и условий, в которых она будет осуществляться в будущем. Мы предупреждаем Вас, что эти утверждения не являются гарантиями достижения определенных результатов в будущем и связаны с рисками, неопределенностью и допущениями, которые не могут быть предсказаны с полной определенностью. Соответственно, наши действительные результаты и итоги деятельности могут существенно отличаться от предположений или прогнозов, выраженных в таких утверждениях в отношении предстоящих событий. Указанные утверждения делаются на дату презентации и могут быть изменены без уведомления. Мы не намерены обновлять эти утверждения, чтобы привести их в соответствие с действительными результатами.



Бизнес в новых условиях

*Андрей Костин
Президент - Председатель Правления*

Основные результаты 2008 года

- ВТБ получил прибыль по итогам года, несмотря на сложную рыночную ситуацию – чистая прибыль составила 212 млн долл. США
- Кредитный портфель увеличился на 50,3% до 90,2 млрд долл. США за счет устойчивого роста как в корпоративном, так и в розничном кредитовании
- Общий объем средств привлеченных от клиентов составил 37,5 млрд долл. США, объем частных вкладов вырос на 12,8% до 12,1 млрд долл. США
- Чистая процентная маржа увеличилась до 4,8% с 4,4% в 2007 г.
- Доход от основной деятельности достиг 5,2 млрд долл. США, увеличившись на 70,9%
- Расходы на создание резервов увеличились до 3,2% с 1,3% в 2007 г.
- Коэффициент достаточности капитала увеличился до 17% по сравнению с 16,3% на конец 2007 г.



Устойчивость капитала

- Поддержка со стороны государства, включающая предоставление капитала и фондирования

Сохранение клиентской базы

- Поддержка клиентов в условиях экономического спада
- Создание конкурентных преимуществ на долгосрочную перспективу

Эффективность и контроль над издержками

- Акцент на управлении издержками
- Мораторий на прием новых сотрудников и выборочное сокращение персонала

Управление рисками

- Ужесточение политики управления рисками
- Строгий коммерческий подход к принятию кредитных решений

Поддержка клиентов, контроль над издержками

Корпоративный бизнес

- Устойчивый рост процентных и комиссионных доходов
- Кредитование компаний ключевых отраслей
- Реструктуризация ранее выданных кредитов
- Предоставление поддержки наиболее жизнеспособным клиентам

Розничный бизнес

- Предпочтение краткосрочным высокомаржинальным продуктам (потребительские кредиты, кредитные карты)
- Акцент на прибыльности, а не на темпах роста
- Оказание поддержки клиентам (Предложение перевода розничных кредитов из валюты в рубли; сотрудничество с АРИЖК*)
- От экстенсивного роста – к повышению эффективности - процесс расширения филиальной сети завершен
- Особое внимание уделяется работе с VIP-клиентами

Инвестиционно-банковский бизнес

- Увеличение комиссионного дохода за счет предложения структурированных сделок корпоративным клиентам ВТБ
- Активное участие в реструктуризации задолженности компаний, испытывающих финансовые трудности
- Конкурентные преимущества в обслуживании торговых операций клиентов, значительный рост торговых оборотов
- Организация частных размещений ценных бумаг для компаний различных секторов экономики
- Расширение спектра услуг за счет приобретения 19,9% ФК «Открытие» и расширение бизнеса в Китае и на Ближнем Востоке

Более строгий подход к управлению рисками и мониторингу рисков

Ужесточение условий кредитования

- Сокращение лимитов и сроков кредитования
- Ужесточение требований к обеспечению и залогам
- Кредитование в иностранной валюте только при наличии источников валютных доходов у клиентов
- Предложение клиентам возможности рефинансировать валютные кредиты в рублях
- Изменение принципов мотивации клиентских менеджеров с акцентом на качество кредитов

Развитие системы мониторинга рисков

- Введение централизованной системы раннего предупреждения
- Регулярный мониторинг кредитного портфеля
- Ежедневный мониторинг рискованных позиций; расширение полномочий риск-менеджеров
- Усиление мониторинга рисков в регионах

Совершенствование процедур взыскания задолженности

- Запуск в 1 квартале 2009 г. Долгового Центра для защиты интересов Группы как кредитора и взыскания задолженности

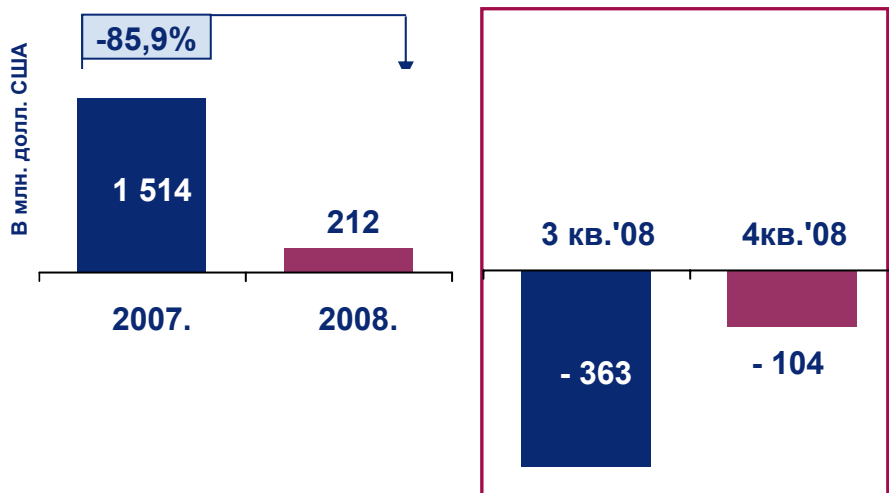


Финансовые результаты VTB

*Николай Цехомский,
член Правления*

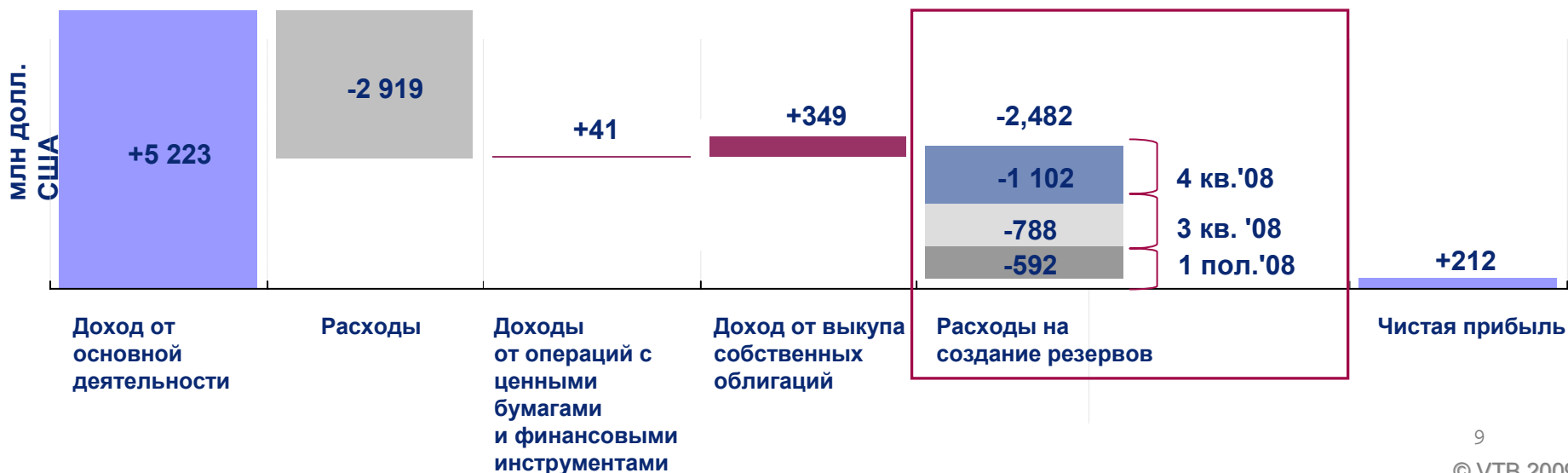
Положительная чистая прибыль, несмотря на рост расходов на создание резервов

Чистая прибыль



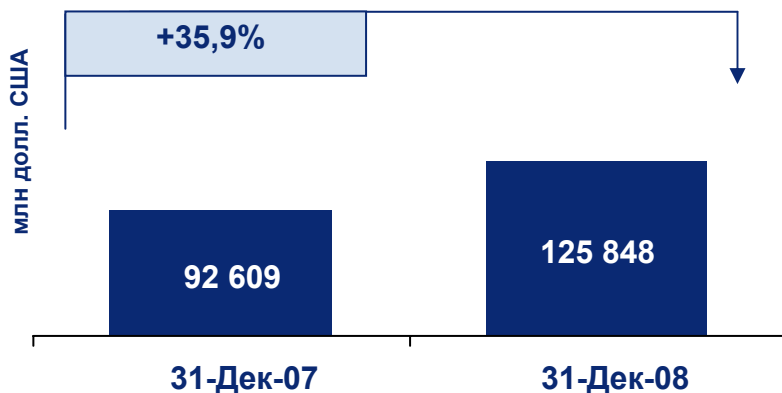
- Чистая прибыль составила 212 млн долл. США, несмотря на резкий рост отчислений в резервы
- Общий объем отчислений в резервы по итогам 2008 г. достиг 2,5 млрд долл. США по сравнению с 0,5 млрд долл. США в 2007 г.
- Расходы на создание резервов частично компенсированы доходами по операциям с финансовыми инструментами (41 млн долл.) и выкупом собственных облигаций (349 млн долл.)

Структура чистой прибыли в 2008 г.

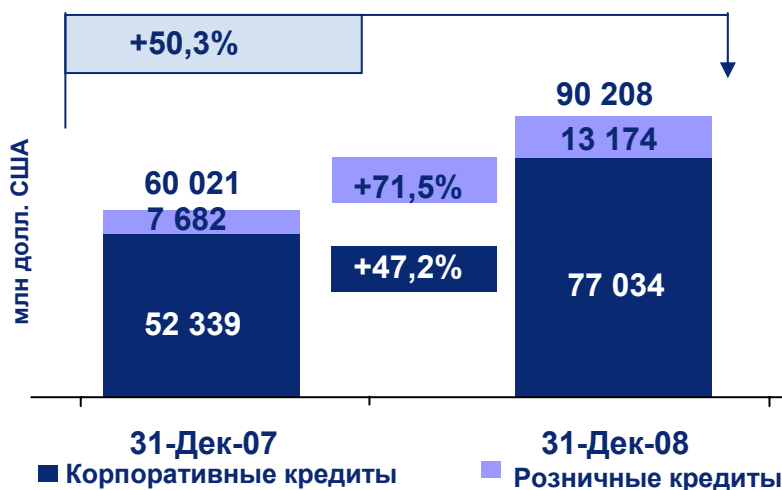


Рост активов на фоне значительного роста кредитного портфеля

Общий объем активов, в млн. долл. США)



Кредитный портфель (без учета резервирования), в млн. долл. США



- Общий объем активов увеличился на 35.9% в 2008 г. на фоне значительного роста кредитного портфеля Группы
- Общий объем кредитного портфеля вырос до 90,2 млрд долларов США – на 50,3% с начала 2008 г.
- Объем корпоративных кредитов увеличился на 47,2% по сравнению с показателем на конец первого полугодия и составил 77,0 млрд долларов США, доля рынка выросла до 12,7% по сравнению с 10,7% в конце 2007 года
- Объем розничных кредитов в 2008 г. увеличился на 71,5% и составил 13,2 млрд долларов США, при этом доля рынка значительно выросла – до 8,8% по сравнению с 5,9% в конце 2007 г.

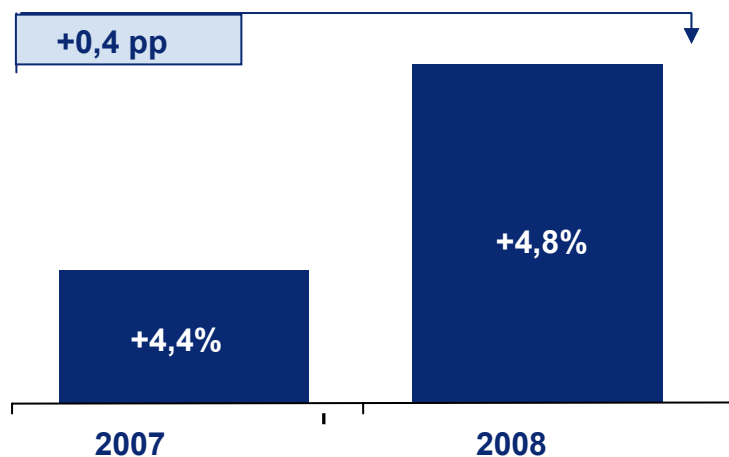
Высокий доход от основной деятельности и устойчивый уровень чистой процентной маржи

Доход от основной деятельности



- Доход от основной деятельности увеличился на 70,9% по сравнению с прошлым годом до 5,2 млрд долл. США, что отражает устойчивый рост объемов и рентабельности кредитования
- Чистая процентная маржа увеличилась до 4,8% по итогам 2008 г. с 4,4% в 2007 г.

Чистая процентная маржа



* За вычетом 57 млн. долларов полученных во втором квартале 2007 года

Контроль над расходами

Расходы на персонал и административные расходы

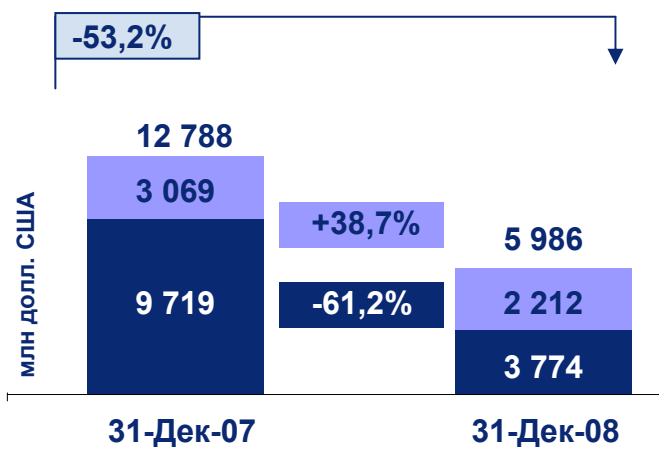


- Расходы на персонал и административные расходы увеличились на 39,2% по сравнению с прошлым годом и составили 2,7 млрд долл. США за счет:
 - Роста расходов, связанных с расширением розничной сети ВТБ 24 (в течение 2008 г. открыто 176 новых офисов)
 - Развитие инвестиционно-банковского бизнеса
- Ужесточение контроля над расходами во второй половине 2008 г. - введение мер, направленных на сокращение издержек, по всем направлениям деятельности
- Показатель соотношения расходов к доходам от основной деятельности* снизился до 51,9% в 2008 г. по сравнению с 63,7% в 2007 г.

* В данный показатель не включена оплата депозитарных услуг в размере 57 млн долларов США, полученная во 2 квартале 2007 г.

Положительный результат по операциям с ценными бумагами

Долговые и долевого ценные бумаги

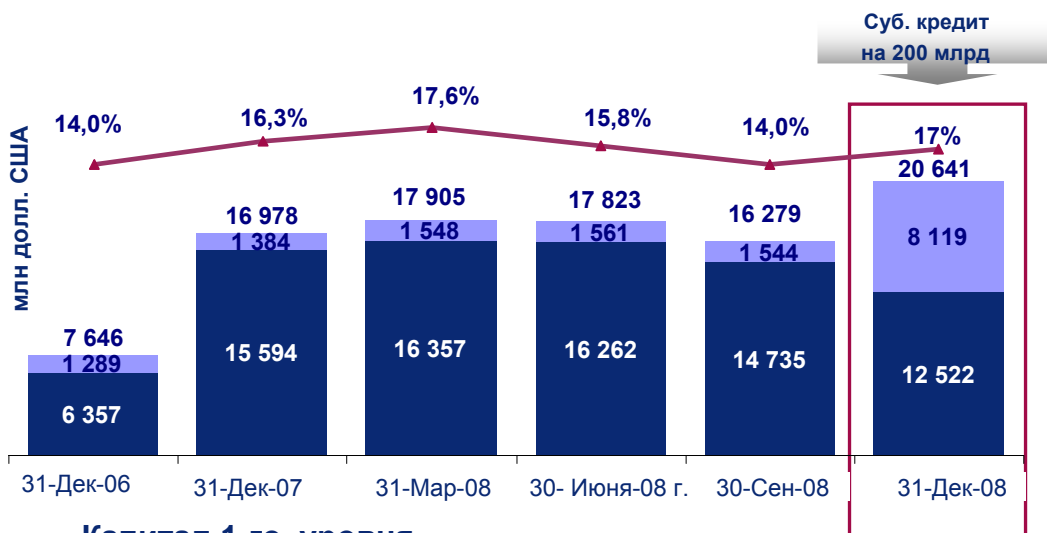


- Долговые ценные бумаги
- Долевые ценные бумаги

- В 2008 году чистый доход по операциям с финансовыми инструментами, имеющимися в наличии для продажи, составил 41 млн долл. США за счет эффективных мер по хеджированию рисков и применения МСФО 39
- Портфель долговых и долевого ценных бумаг уменьшился более чем вдвое до 6 млрд долл. США по итогам 2008 г. по сравнению с 12,8 млрд долл. США на конец 2007 г.
- Также в 4 квартале 2008 г. Группа получила доход в размере 349 млн долл. США за счет обратного выкупа собственных облигаций

Высокий уровень достаточности капитала

Коэффициент достаточности капитала Группы по методике Банка международных расчетов



■ Капитал 1-го уровня

■ Капитал 2-го уровня

▲ Коэффициент достаточности капитала Группы по методике Банка международных расчетов

- Коэффициент достаточности капитала увеличился до 17%
- В 4 квартале 2008 г. достаточность капитала ВТБ значительно укреплена благодаря привлечению субординированного кредита ВЭБ в размере 200 млрд рублей по ставке 8% годовых с датой погашения в декабре 2019 г.
- Коэффициент достаточности капитала первого уровня составил 10%, сократившись с 15% на конец 2007 г.
- Динамика капитала первого уровня обусловлена обесценением рубля более чем на 20% во второй половине 2008 г. (негативный эффект в размере 1,8 млрд долл. США)
- Оптимизация распределения капитала в рамках Группы

(1) Предварительные показатели



Прогнозы и цели на 2009 год

*Андрей Костин
Президент - Председатель Правления*



Устойчивость капитала

Сохранение клиентской базы

Эффективность и контроль над издержками

Управление рисками

- **Дополнительное увеличение капитала в октябре 2009 г.**
- **Рост кредитного портфеля выше 10% в долларовом выражении**
- **Сохранение расходов на уровне 4-го квартала 2008 г. (в годовом исчислении)**
- **В соответствии с прогнозом, резервы под обесценение не превысят 8% от общего объема кредитного портфеля**



Управление общественных
связей

тел.: + 7 (495) 783-17-17

e-mail: pr1@vtb.ru

Управление по работе с
инвесторами

тел.: +7 (495) 775-71-39

e-mail: investorrelations@vtb.ru